

НАСТОЛЬНАЯ  
ИГРА

БОНУС

УВЛЕКАТЕЛЬНЫЕ  
ЗАДАНИЯ ДЛЯ  
МЕБЫ



Там, где мы не были...

Выпуск 9



НЕЗАБЫВАЕМЫЕ ПРИКЛЮЧЕНИЯ В ПОИСКАХ ГЛАВНОГО



**Чтобы открыть тайны Дружболандии и стать её Хранителем, тебе понадобятся специальные КЛЮЧИ. Вот они:**



**Дружболандия** - прекрасная Небесная страна, где царят добро и любовь.



**Создатель и Правитель страны** - Бог.



**Древняя Книга** - это Библия, в которой хранятся главные законы Дружболандии.



**Следы Дружболандии** - это всё доброе и прекрасное на нашей планете, что напоминает нам о Небесной стране.



**Хранители Дружболандии** - люди, ищущие и сохраняющие в своем сердце эти следы.

– Так она же выздоровела! И уже хорошо себя чувствует.

– Да, но они до сих пор возвращают долги. Так что денег на билет у Тышки нет. Друзья приуныли. Они всегда ездили вместе, единой командой. Их даже в школе прозвали «неразлучными»!

– Нет, если ехать, то всем вместе, – сказал Миша, – только надо папу предупредить. Они пошли в дом и рассказали папе о Тышке и о своём решении.

– Ну, что же. Решение хорошее, дружное. Но мне кажется, вы поторопились и кое-что забыли. Когда образовался клуб Хранителей и появилась возможность совершить первое путешествие...

– Я вспомнила! Яша должен был ехать к дедушке, мы не хотели ехать без него, и ты поменял путёвки на другие дни! Тогда мы молились и просили Бога помочь нам. А сегодня забыли об этом. Папуля, молодец, что напомнил! – Маша обняла папу и крепко-крепко к нему прижалась.

– Срочная новость! Кажется, мы едем в Турцию! Дядя Петя звонил, я слышал, как папа с ним разговаривал, – закричал Миша, вбегая в штаб. Как вы помните, штаб-вагончик стоит теперь во дворе их дома. Было очень жарко, поэтому Миша часто бегал в дом за водой.

– Ура! Снова приключения и новые друзья! Новые Хранители! – кричали наперебой Маша и Яша.

– Надо Тышку обрадовать. Он так мечтал попасть в Турцию! Ведь там совершал служение апостол Павел – любимый библейский герой Тышки, – сказал Яша, набирая по телефону номер друга. Чтобы поговорить, он вышел из штаба. Через несколько минут Яша вернулся, но улыбки на его лице уже не было.

– Тышка не сможет поехать. Помните, полгода назад его маме операцию делали?

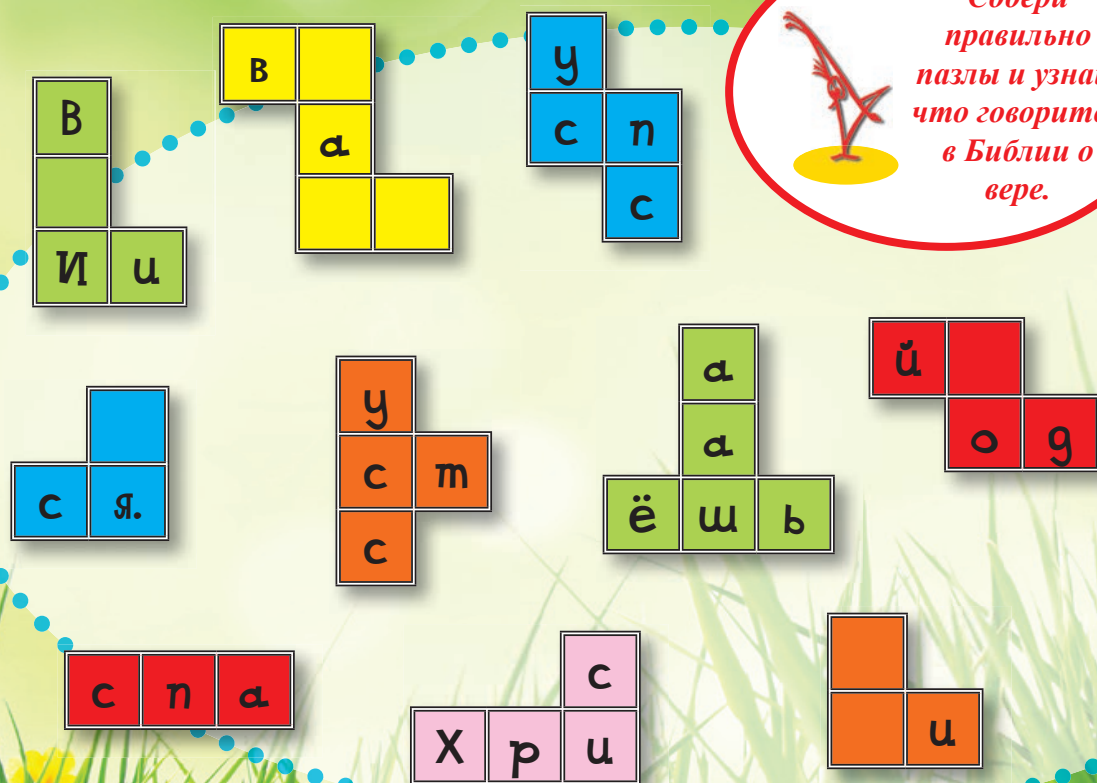
– Многие забывают. Доверяйте своему Правителю, и в вашей жизни будут совершаться чудеса.

– А давайте прямо сейчас начнём молиться, – Маша, а за ней и все остальные склонились на колени. Они благодарили Бога за все те путешествия, которые уже совершили, просили о том, чтобы сбылась Тышкина мечта и у Дружболандии появились новые Хранители.

И чудо свершилось! Через две недели Тышкиному папе предложили новую работу с бо-о-льшой зарплатой. Все знали – это помощь Правителя.

А ещё через месяц под крылом самолёта ребята увидели голубое море. Merhaba, Турция! – Здравствуй, Турция!

*Собери  
правильно  
пазлы и узнай,  
что говорится  
в Библии о  
вере.*





Если вы любите шоколад с **ЛЕСНЫМИ ОРЕХАМИ**, то вам, наверное, будет интересно узнать, что 70% всех лесных орехов в мире производит именно Турция.

## Черное море

**СТАМБУЛ** – единственный город, располагающийся одновременно на двух континентах: Европе и Азии.



Воздушный спорт

## Мраморное море

## Эгейское море



Параплан

## Бергама (Пергам)



Лесные орехи



Ражат-лукум

## АНКАРА – столица Турции.



Каппадокийские грибы



Пергамент



“Хлопковый замок”



Турецкий Ван

## Каппадокия

**КОЖАНЫЕ КНИГИ**  
В городе Пергаме в древности была огромная библиотека. Только хранились там не обычные книги, а свитки. Но вот беда: египтяне перестали присылать папирус. На чём же теперь писать? Думали-думали и придумали: на специально обработанных шкурах животных. Их назвали пергаментом. Так появились кожаные книги! Библии на таком пергаменте переписывали золотыми или серебряными буквами.

Пергамент

## Памуккале

# Türkiye Турция



## Тарсус

- Турцию омывают четыре моря: Чёрное, Средиземное, Эгейское и Мраморное.
- Территория Турции имеет богатую историю. Поэтому каждый год здесь проводят не менее 150 археологических раскопок.

## КИПР

## Средиземное море





### Продайте мне полметра... МОРОЖЕНОГО!

Мараш – это турецкое клейкое мороженое. Оно такое крепкое, что его можно резать ножом. Сколько тебе отрезать, может быть – метр? Кстати, купить это лакомство не так уж просто. Продавец устроит целое представление: стаканчики и мороженое то появляются, то исчезают. Весёлой покупки!



Гора Арарат



### ДЫМОВЫЕ ТРУБЫ или ГИГАНТСКИЕ ГРИБЫ?

Представь себе целую долину каменных грибов не менее 40 метров в высоту! А теперь представь, что в этих грибах живут люди! Да-да, устраивают в них дома и гостиницы. Правда, жители считают, что они похожи не на грибы, а на дымовые трубы. Поэтому долина так и называется «Долина дымовых труб».



### ПАМУККАЛЕ – «ХЛОПКОВЫЙ ЗАМОК»

Зелёные горы, яркое солнце, и... ледяные глыбы. Почему они не растаяли?! Потому что это не лёд, а соль. Тысячи лет из-под земли бьёт целебная минеральная вода. Она испаряется под горячим солнцем и получаются вот такие белые ванны с минеральной водой. И приятно, и полезно!



### НУ И ЖАРА!

Хочется прохлады? Добро пожаловать в Харпут. Здесь есть удивительная ледяная пещера. Чем же она удивительна? Да тем, что лёд здесь образуется именно летом, а зимой сюда приходят погреться. Вот такие чудеса!



### Смотрите – КАРАВАН ВЕРБЛЮДОВ!

Верблюды? В самом центре Стамбула? А чему вы удивляетесь, ведь это же Капали Карси – Великий Базар. Самый старый и самый большой базар в мире! Здесь есть всё: ковры и драгоценности, одежда и специи, ткани и фонтаны. Но будьте осторожны: очень легко заблудиться!



43

АРМ

5

# "Капалу Карси"

– самый старый и самый большой базар в мире, также известный как Великий Базар.

Мне такой хороший покупатель попался: целый час торговались!

А мне не повезло. Пришли, купили, ушли. Скучно!

ТКАНИ

Эти ковры суперпрочные! Их вяжут специальным «турецким двойным узлом».

Они похожи на цветочный луг!

КОВРЫ

Побежали, купим булочку!

И как он достаёт их покупателям?

Это кукла-мужчина. А в нашей стране усы – гордость мужчин!

СУВЕ-НИРЫ

Ой, какая смешная усатая матрёшка!

Эти тюльпаны из Голландии?

ТЮЛЬПАНЫ

Что ты! Родина тюльпанов – Турция. Именно отсюда их завезли в Голландию. Тысячу лет назад луковицы этих цветов ценились дороже золота! Приезжай к нам в апреле на фестиваль тюльпанов. Такой красоты больше нигде не увидишь!




И для одного метра ковра надо завязать миллион узелков!

**ХАМАМ**  
Хамам - турецкая баня. Турки любят чистоту. Только в одном Стамбуле более 100 бань. Кстати, после бани человек не только чище, но и гораздо здоровее!

Что такое Ка-ра-гёз?

Это турецкий театр теней. Здесь на экране зрители видят не самих кукол, а их тени. За экраном есть свет, а кукловоды дёргают за верёвочки и заставляют кукол двигаться.

 Турки вывешивают флаги всегда и везде, потому что гордятся своей страной. Посчитай, сколько флагов на картинке.

Как ему удаётся удерживать столько булок на голове?

Вот это циркач!

Нет, это реклама. А вот гора Химера существует. И на ней постоянно вспыхивает огонь. Это газ просачивается на поверхность скалы и воспламеняется. Сотни лет назад огонь был таким сильным, что служил маяком для кораблей!

Разве драконы существуют?

**ОГНЕДЫШАЩАЯ ХИМЕРА ЖДЁТ ВАС!!!**





# ПО- КО- ПА- ЕМ?



Что ты представляешь, когда слышишь о сокровищах?

Зарытый сундук с золотом или пещеру, заполненную алмазами и рубинами?

Есть люди, которые всю свою жизнь ищут сокровища. Но не сундуки и пещеры, а города, государства, пирамиды и многое другое. Эти люди – АРХЕОЛОГИ.

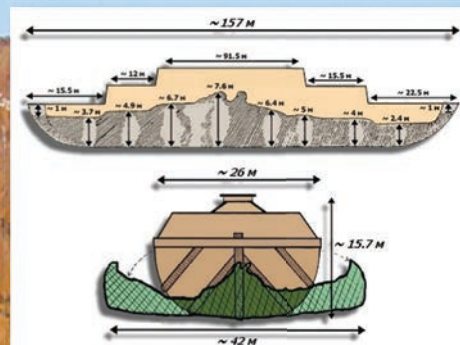
## А ты знаешь, как ведутся раскопки?

Прежде всего, весь участок разбивают на равные квадраты с помощью колышков. Колышки нумеруют и наносят на план. На этом плане потом отмечают найденные предметы. Раскапывать приходится не только лопатой, но и ножом, медицинским скальпелем и даже акварельной кисточкой. И всё для того, чтобы не повредить находки. А ведь нужно ещё сохранить их, подробно описать, сфотографировать, составить план сооружений, провести анализ... Ничего себе работа!

8

В Турции есть место, которое привлекает множество археологов. Правда, правительство почти никого туда не пускает и не разрешает вести раскопки. Поэтому последние исследования провели с помощью специальных приборов: металлоискателя и особого подземного радара. Радар просвечивает землю и сам рисует картину того, что под землёй! Вот какие картинки получились.

## Похоже На Корабль, Не так ли?



## А знаешь, где это место?

В Турции в горах Араратских! Многие учёные считают, что там – ковчег Ноя. Но точно сказать об этом могут только раскопки.





## Здравствуйте, дорогие друзья!



**С**егодня я расскажу вам одну очень древнюю историю о том, как вера одного человека помогла спасти весь мир.

Когда-то давно наша Земля была совсем другой, чем мы знаем её сегодня. В те далёкие времена не было ни зимы, ни осени, ни высоких гор, ни бескрайних океанов. Люди жили очень долго, но мало кто из них слушался Бога. Даже собственных детей люди не учили любить добро и честную жизнь, повсюду царили обман, неверие и непослушание.

Как, должно быть, сожалел Бог, что люди выбрали такую недостойную жизнь. Господь решил, что остаётся только один выход – ниспослать на землю великий потоп.

Но Господь очень любил людей и не хотел, чтобы с виновными погибли невинные.

Среди испорченных грехом людей Бог нашёл Ноя и его семью и посвятил их в Свои планы. Ною очень трудно было поверить словам Бога о потопе, ведь в те времена никогда не было дождей, так как земля орошалась росой. Но всё-таки Ной доверился Его обещанию о спасении и стал строить большой корабль, названный ковчегом.

Все 120 лет, пока шло строительство, семья Ноя рассказывала людям о надвигающейся беде и о том, что по милости Божьей все желающие могут найти спасение в ковчеге. К сожалению, люди давно перестали верить словам Господа и смеялись над Ноем.

Наконец, ковчег был построен и Ной вновь обратился к людям с просьбой о покаянии и спасении в ковчеге, но они, как и прежде, не слушали его.

Даже когда животные и птицы стали по парам заходить в ковчег, люди упорно не хотели верить в то, что Бог исполнит Своё обещание.

Вслед за животными в ковчег вошла семья Ноя, дверь затворилась, и спустя семь дней на землю обрушился невиданной силы и мощи дождь. За сорок дней и ночей вся земля была покрыта водой, и только обитатели ковчега были спасены.

После потопа, когда сошла вода, Ной вышел из ковчега и не узнал землю. На ней не осталось ничего, что напоминало бы о её прежней красоте. Но благодаря тому, что Ной поверил Богу и выполнил все Его повеления, он и его семья получили возможность продолжать жить на этой земле.

Господь пообещал, что воды потопа больше никогда не накроют землю, и в память о Своём обещании сотворил в небесах радугу.

Так **ВЕРА** Ноя помогла спасти наш мир.



# ПОЛЕТАЕМ!

Не знаю, как ты, а я очень люблю летать.  
Особенно во сне! Тебе такие сны часто снятся?  
Если нет, то пора ехать в Турцию –  
там все летают. И не во сне, а наяву: на  
воздушных шарах и крыльях.



Считается, что  
самым первым удачным  
полётом в мире был полет  
турка Хезарфена.  
В 1638 г. он перелетел Бос-  
фор на сконструированных  
крыльях. Султану это  
почему-то не понравилось,  
и он отправил  
лётчика в ссылку.

Спортяшка



«Долина труб» – лучшее в мире  
место для полётов на воздушном  
шаре. На рассвете, когда воздух  
тих и неподвижен, яркие и большие  
воздушные шары возносятся вверх.  
Они проплывают между ущельями,  
зависают среди башен и столбов.  
Мы представили себе, что летим  
на космическом корабле, а под  
нами – неизвестная планета.  
Потому что долина сверху выглядит  
просто фантастически!



А теперь послушай о крыльях.  
Если ты думаешь, что они похожи  
на птичьи крылья за спиной, то  
ошибаешься. Во-первых, крыло  
одно. Во-вторых, не за спиной, а над  
головой. Его называют – **параплан**,  
т. е. «планирующий парашют». С  
парашютом прыгают с самолёта,  
чтобы удачно приземлиться. А на  
параплане прыгают с высокой  
горы, чтобы дольше полетать. Само  
крыло большое, мягкое и сшито из  
двух оболочек. Его можно сложить  
в один большой рюкзак. Очень  
удобно!



Этот вид спорта называют  
**паглайдинг**. В Турции самое лучшее  
место для него – Олюдениз на  
горе Баба Даг. Там очень красиво!  
Голубая бухта, со всех сторон  
окружённая горами, мягкий белый  
песок, зелёные сосны. Планеристы,  
после нескольких часов полёта  
над такой красотой, обязательно  
приземляются на пляж! Полетал –  
покупался и позагорал. И погрелся.  
Дело в том, что планеры летают  
выше, чем воздушные шары.  
Чем выше, тем холоднее. Так что  
одеваться нужно теплее!



# ПРАВИЛА ИГРЫ

## Мемо

Вам необходимо собрать как можно больше пар карточек, т. е. две карточки с одинаковой картинкой. Разложите карточки на столе картинками вниз. Игроки по очереди переворачивают по две карточки так, чтобы все могли видеть изображённых на них животных. Если картинки на карточках одинаковые, то игрок забирает их. Он может продолжать игру до тех пор, пока находит парные карточки. Если картинки на карточках не совпадают, то игрок кладёт карточки обратно картинками вниз, а ход переходит к следующему игроку. Выигрывает тот, кто наберёт большее количество парных карточек.

## Внимание!

Перед тем как разрезать карточки, сделайте ксерокопию правил игры! Разрежьте карточки, наклейте их на картон и заламинируйте их скотчем, чтобы они дольше вам послужили.

## Ловкие пальчики

Высыпьте все карточки на стол. По команде «Вперёд!» все игроки одновременно пытаются быстро найти парные карточки. Перевернутые картинками вниз карточки можно переворачивать картинками вверх и наоборот. Старайтесь запомнить, где находятся обе парные карточки. Нельзя взять сначала одну карточку, а затем искать ей пару. Если два игрока схватили по одинаковой карточке, то эта пара выбывает из игры. Игра заканчивается, когда все пары разобраны. Игроки показывают остальным свои карточки. Если кто-то по ошибке взял одну или более «неправильных» пар, то он должен вернуть в коробку одну свою «правильную» пару за каждую «неправильную». Выигрывает тот, у кого больше «правильных» пар карточек.

**Внимание!** Чтобы усложнить игру, можно играть одной рукой.

## Найди!

Разложите карточки на столе картинками вниз. Первый игрок переворачивает любую карточку картинкой вверх. Следующий игрок также переворачивает одну карточку и так далее. Как только на столе будут перевернуты карточки с одинаковыми картинками, все игроки пытаются прикрыть ладошкой ту из парных карточек, которая была перевернута первой, и прокричать «Нашёл (Нашла)!». Тот, кто первым закроет ладошкой карточку и прокричит, забирает эту пару себе и переворачивает новую карточку. Если вы закрыли ладошкой «неправильную» (непарную) карточку, но прокричали «Нашёл (Нашла)!», то вы должны вернуть в коробку одну свою пару карточек, которую вы уже выиграли (если выиграли). Игрок, выигравший предпоследнюю пару, забирает также и последнюю. Выигрывает тот, у кого наибольшее количество парных карточек.

**Внимание!** Для малышей вы можете упростить правила игры. Если они закрыли ладошкой «неправильную» карточку, то им не надо возвращать свою пару. Чтобы упростить игру, используйте меньшее количество карточек.

Продолжение на с. 14.

# MEMO+









## Домик

Разделите карточки на две стопки картинками вниз так, чтобы в каждой стопке было по одной карточке из каждой пары. Одна из стопок называется «домик». Карточки из второй стопки перемешиваются и раскладываются на столе картинками вниз в «прямоугольник», состоящий из 5 рядов по 6 карточек (5 x 6), который называется «земля».

Первый игрок берет верхнюю карточку «домика» и кладёт её на стол около «домика» картинкой вверх. Этот же игрок переворачивает одну карточку из «земли», чтобы найти парную ей карточку. Если ему удаётся её найти, то он забирает пару и продолжает игру, переворачивая следующую верхнюю карточку из «домика» и т. д. Если карточка из «земли» не подходит, то она переворачивается обратно картинкой вниз и следующий игрок переворачивает карточку из «земли». Игра продолжается до тех пор, когда будут найдены все парные карточки. Выигрывает тот, кто наберёт большее количество пар.

**Внимание!** Для упрощения игры вы можете разложить карточки «земли» сначала картинками вверх на 1 минуту для запоминания, а затем переверните их картинками вниз.

## Трио

Разделите карточки и разложите их как в игре «домик». Переверните 3 верхние карточки из стопки картинками вверх и положите их рядом со стопкой. К этим карточкам надо найти пару из «прямоугольника» (назовем их «разыскиваемые» карточки). Первый игрок переворачивает три карточки из «прямоугольника» на столе, чтобы найти пары для «разыскиваемых». Парные карточки игрок забирает себе. А те, которым не нашлось пары, переворачиваются обратно картинками вниз. Недостающие «разыскиваемые» карточки игрок дополняет из стопки, чтобы их всегда было три. Ход переходит к следующему игроку и т. д. Если игроку удалось набрать «Трио», т. е. он нашёл пару для каждой из трёх «разыскиваемых» карточек, он делает ещё один ход. Игра заканчивается, когда найдены все пары. Выигрывает тот, кто собрал больше парных карточек.

## Четыре в ряду

Выберите 16 пар карточек. Разделите и разложите их как в игре «домик». Переверните 4 верхних карточки из стопки (это «разыскиваемые» карточки) картинками вверх рядом со стопкой. Разложите из карточек второй стопки «прямоугольник», состоящий из 4 рядов по 4 карточки (4 x 4) картинками вниз. Для четырёх «разыскиваемых» карточек надо найти парные из «прямоугольника». Все четыре пары карточек могут быть найдены в любом порядке, но обязательно подряд, чтобы между парами не были перевернуты «неправильные» карточки. Если карточка совпадает с «разыскиваемой», то она остаётся картинкой вверх, а игрок переворачивает следующую карточку и т. д.

Если игрок переворачивает карточку, которая не совпадает ни с какой из «разыскиваемых», то его ход закончен. Карточки переворачиваются обратно картинками вниз и «разыскиваемые» карточки остаются прежними. Кто нашёл все 4 парных карточки – зарабатывает 1 очко. Чтобы отслеживать свои заработанные очки, он берет одну карточку из не участвующих в игре. Открытые 4 карточки из «прямоугольника» переворачиваются картинками вниз. Затем перемешивается стопка с «разыскиваемыми» карточками и открываются 4 новых «разыскиваемых» карточки. Следующий игрок вступает в игру. Выигрывает тот, кто первым наберёт 5 очков.

**Внимание!** Чтобы усложнить игру перемешивайте карточки в «прямоугольнике», когда кто-нибудь из игроков наберёт 3 очка.



Здравствуйте,  
дорогие  
ребята!



Я очень рад нашей встрече и хочу вместе с вами поговорить о таких качествах в человеке, как **ВЕРА** и **ДОВЕРИЕ**.

С раннего детства все мы учимся доверять нашим родным и близким, потому что они любят нас и стараются нам помочь. И когда мы ходим в школу, то тоже верим, что полученные там знания нам обязательно пригодятся. Да и вообще, как это здорово, когда родители доверяют нам самим пойти в магазин и дают нам

деньги или отпускают погулять и верят, что в назначенное время мы обязательно вернёмся.

Но, к сожалению, ребята, мы иногда своей глупой шуткой или неправильным поведением можем разрушить веру и доверие людей к нам. Что бы этого не произошло, запомните, пожалуйста, одну историю:

– В одной небольшой деревне жил мальчик, и звали его Ваня. Люди очень любили его, и когда он подрос, они предложили ему стать пастухом овец. Ване очень понравилось это предложение, ведь он так любил ухаживать за овечками и смотреть, как они щиплют травку. Он с радостью согласился и стал пастухом, и все доверяли ему пасти своих овечек.

Но однажды ему стало скучно, и он решил пошутить. Он прибежал в деревню и стал кричать, что на овец напали волки. Люди побросали все свои дела, схватили палки и побежали на поле, но никаких волков они не нашли. Все очень расстроились, что над ними так пошутили, а Ваня только смеялся. Так он поступал не один раз.

Но однажды на стадо овец напали настоящие злые волки и стали загрызать одну овечку за другой. Ваня в испуге бросился в деревню и стал кричать, что на овец напала большая стая волков, но люди уже не верили ему и не обращали никакого внимания на его слова. Ни один человек не поверил ему, и произошла беда: многие овечки в тот день не вернулись домой. Конечно, люди простили Ваню, но для него это стало уроком на всю жизнь.

Дорогие ребята! Если вы хотите, чтобы вам доверяли, старайтесь всегда говорить только правду, и прежде чем пошутить, хорошо подумайте о последствиях вашей шутки.

Помните также и о том, что люди могут ошибаться, но Библия никогда не ошибается. Библия – это слово Божье, и оно говорит нам о том, что Господь верит нам, доверяет нам и считает нас Своими друзьями. Если мы будем верить Библии и тому, что в ней говорит Господь, тогда мы избежим многих неприятностей и будем счастливы.

*Великий Правитель Дружболандии – мой Друг! Это  
же так здорово! С таким Другом  
ничего не страшно!*





# УДИВИТЕЛЬНЫЕ ЖИВОТНЫЕ ТУРЦИИ

Вы уже поняли, что Турция – удивительная страна! Подземные города, шумные базары, богатая история, необычайно красивая природа. И животные здесь тоже необычные. Например, вот такие...

## ПТИЦЫ-ПЧЕЛОЕДЫ

Удивительно, но эти птицы любят есть ос, шмелей и пчёл. За день одна птичка съедает 250 насекомых. Вот какая прожорливая! А за двадцать дней вырывает норку глубиной в один метр. Вот какая трудолюбивая! Только пчеловоды очень недовольны – птички часто поселяются недалеко от пасек.



## КОШКИ С РАЗНЫМИ ГЛАЗАМИ

Турция – страна кошек. И в больших городах, и в маленьких посёлках кошек превеликое множество.

Но живёт на востоке Турции в районе озера Ван удивительная белоснежная кошка. Один глаз у неё голубой, а второй жёлтый! Мало того, эта кошка – отличный пловец. Стоит ей услышать звук воды, наполняющей ванную,


как она сразу же прибежит и будет ТРЕБОВАТЬ(!) искупать её. Кроме того, ванская кошка очень любит слушать музыку и есть сладости, особенно шоколад. Так что его надо прятать от неё подальше. Во-первых, потому что вредно, а во-вторых, потому что ванская кошка очень прыгучая. Сидя на полу, она легко запрыгнет на самый высокий холодильник!



## КАРЕТТА-КАРЕТТА

«И причём тут карета?» – спросите вы. В том-то и дело, что каретта-каретта – это большеголовая морская черепаха. Её величина достигает полутора метра, а вес почти 100 кг!

Пляж Изтузу в Турции часто называют «Черепашьям островом». Именно сюда каждый год они приплывают для рождения своих детёнышей. Задними лапами мама-черепаха вырывает



множество ям. Затем, выбрав из них самую подходящую, она откладывает в неё все яйца. Маленькие черепашки появятся на свет через 2 месяца.

Они должны сами добраться до воды. Малыши ползут в направлении лунного света, отражающегося от воды. Если они ошибутся, то погибнут под жаркими лучами солнца.

Весь пляж покрыт тончайшим белым песком. Оказалось, что это нравится не только черепахам, но и людям. Множество туристов приезжают сюда на отдых. Но когда приходят черепахи, пляж закрывается! Его охраняют от кошек, собак и лисиц. А по ночам не разрешают зажигать свет, чтобы вылупившиеся черепашки не сбились с пути.

*Молодцы!*

*Если бы везде так любили и защищали природу, как в Турции, наша земля стала бы ещё прекраснее!*



*Необходимо заполнить свободные клетки предметами так, чтобы в каждой строке, в каждом столбце и в каждой выделенной зоне предметы не повторялись.*




# Экскурсия ПО БИБЛЕЙСКОЙ ТУРЦИИ

Вот и сбылась моя мечта: мы отправляемся на экскурсию по следам апостола Павла. Вместе с дядей Петей и Денизом, сыном его друзей. Дениз с родителями живёт в Антакье – древней Антиохии.



## АНТАКЬЯ (АНТИОХИЯ)

Уютный город на востоке Турции, окружённый горами. Повсюду сады с вкуснейшими мандаринами, апельсинами и лимонами. В этом городе Варнава организовал одну из первых христианских общин. Привёл на помощь Павла из Тарса. Здесь верующих впервые стали называть христианами. Отсюда Павел отправился в путешествие. Отправимся и мы.



Антакья



## ТАРСУС

А мы едем в родной город Павла – Тарсус. В древности – Тарс. Удивительно, но мы не нашли ни памятника, ни музея, ничего, что было бы связано с апостолом. Интересно, знают ли жители города о нём хоть что-нибудь?



## СЕЛЕВКИЯ

Покинув Антиохию, Павел и Варнава пешком, а мы на машине, добрались до Селевкии. Когда-то это был город – крепость с мощными стенами и огромными воротами. Сейчас остались лишь развалины. Но какие красивые! Как в мультике о Маугли: посреди леса – разрушенный город. Отсюда Павел со спутниками отплыл на Кипр. А мы?



Селевкия



Тарсус



## **ПЕРГЕ** – в древности ПЕРГИЯ

Из Тарсуса добираемся до Перге. Путь не близкий. Дениз просит рассказать ему о Павле. Кстати, он хорошо говорит по-русски. А я пока всего несколько турецких слов выучил.

Итак, Павел – неутомимый проповедник, стойкий и неустрасимый человек. В своих странствиях он преодолел тысячи километров на кораблях, на мулах, а чаще всего пешком, ночуя под открытым небом и на постоялых дворах, питаюсь горстью маслин или лепешками, испытывая тысячу неудобств и опасностей. Как часто он бывал на краю гибели! Более 20 лет по велению Бога и велению собственного сердца он проповедовал об Иисусе Христе.

«Настоящий Хранитель!» – сказал Дениз, выслушав мой рассказ.

А вот и Перге. Вернее, то, что сохранилось от этого величественного и богатого города. Мы посмотрели развалины амфитеатра, термы – римские бани, Асклепион – древнюю больницу. А теперь – на север, в Антиохию Писидийскую!



Икония

## **ИКОНИЯ** – ныне КОНЬЯ

Добрались довольно быстро. А Павлу с Варнавой понадобилось несколько дней. Хорошо ещё, что римляне повсюду проложили дороги! Кстати, многие из них хорошо сохранились до нашего времени. Окружённый садами город похож на оазис в пустыне. На очень большой оазис, потому что здесь живёт не меньше миллиона человек! Много музеев, старинная крепость, гроты и водопады. После 9 вечера в городе наступают покой и тишина.


И здесь многие люди поверили проповеди Павла и уверовали. Большие чудеса совершил Бог его руками. Но многие иудеи опять восстали и даже покушались на жизни Павла и Варнавы. Им пришлось уйти в Листру и Дервию.

## **АНТИОХИЯ** – ныне город ЯЛВАЧ.

2000 лет назад в этом богатом городе проживало много евреев. Им и начал проповедовать Павел. Но евреи отвергли весть о Христе. Зато его внимательно слушали те, кто совсем ничего не знал о Боге. Обозлившись, евреи изгнали проповедников из города. Мы сфотографировали развалины и отправились в Иконию.



Перге



Антиохия





Листра

## ЛИСТРА И ДЕРВИЯ

Здесь они также организовали новую общину, исцелили хромого от рождения человека. Но и из этих городов вскоре пришлось уйти. Возвращались Павел и Варнава тем же путём, что и пришли. А мы решили побывать в Каппадокии, в подземных городах христиан.



Деринкую

## ДЕРИНКУЮ

Каппадокия в переводе с турецкого – «Страна прекрасных лошадей». Лошадей мы не увидели, зато воздушных шаров там видимо-невидимо! Деринкую же означает «Глубокий колодец».

А вот это верно! В нём 18-20 «этажей» вниз, правда, раскопали ещё только до восьмого. Здесь могли спокойно жить 500 тысяч человек! Христиане построили этот город, чтобы спастись от гонений.



Схема подземного города

На первом и втором этажах находились спальни, миссионерские школы, церкви, кухня, продуктовые склады и даже хлев для животных. Ниже – склады оружия и укрытия на случай опасности. Есть здесь и глубокие колодцы, через которые жители доставали воду из чистых подземных источников. Кстати, с самого нижнего этажа и до выхода из города – 204 ступеньки. Так что физическая подготовка у жителей была отличная! Чего не скажешь обо мне. Всё, начинаю заниматься спортом!

Мы все очень устали и решили переночевать в местной гостинице. Кстати, она тоже построена в скале. А завтра – возвращаемся в Антакью!





# ПАХЛАВА

из лаваша

## Правила еды по-турецки

«Еда – это серьёзно!» - уверены в Турции.  
Поэтому и правила у них серьёзные:

- не перекусывать и не есть в одиночку – это вредно;
- кушать три раза в день, не торопясь, – это полезно;
- за столом всегда много свежего хлеба – это традиция;
- готовить только из хороших продуктов и с любовью – это «золотое правило».

Сегодня я научу тебя готовить интересное турецкое блюдо. Не забудь «золотое правило»!



1

Разверни на столе лист лаваша.



2

Намажь лаваш тонким слоем мёда.



3

Сверху равномерно посыпь дроблёными орехами.



4



5

Аккуратно сверни лаваш в рулетик.

Разрежь рулетик на одинаковые части. Попроси родителей поставить его на 3 минуты в духовку. Подрумяненные кусочки пахлавыв красиво выложи на тарелку и угости своих родных!



Тебе понадобятся:

- лаваш;
- мёд;
- дробленый фундук или другие орехи.

Аппетит охсун!  
Приятного аппетита!






## Правила игры


15 пуговиц раскладываем в 3 ряда:  
 верхний ряд - 3 шт.,  
 средний ряд - 5 шт.,  
 нижний ряд - 7 шт.

Играют 2 человека. «Ходят» по очереди. Разрешается брать ЛЮБОЕ количество пуговиц за свой ход, НО ТОЛЬКО из одного ряда. Кто забирает последнюю пуговицу, тот проигрывает.

## Древняя турецкая ГОЛОВОЛОМКА



Помоги коту добраться до молока, набрав в сумме 25 очков.



возвратный путь

Ответы: с. 3: Веруй в Господа Иисуса Христа и спасёшься (Деян. 16:31); с. 7: 17 фляжков; с. 22:  $1+3+4+2+5+5+1+1+3=25$ ; Маша нарисовала

Маша очень любит рисовать. Поэтому каждый найденный ребятами след Дружболандии остаётся в её любимом альбоме в виде рисунка. В этом путешествии она нарисовала предмет, глядя на который она вспоминает, что без доверия к инструктору она бы вряд ли решилась им воспользоваться. Узнай, что именно нарисовала Маша! Для этого найди на страницах журнала части её рисунка, скопируй их на лист бумаги, аккуратно вырежи и правильно сложи рисунок.

Что у тебя получилось На этот раз?

--	--	--	--	--	--	--	--

--	--	--


Например:






# Прокати меня, большая ЧЕРЕПАХА!

*Эта весёлая черепашка украсит любую комнату!  
Сделай её, и она всегда будет напоминать тебе о  
лете, солнышке и тёплом море.*



Сначала займёмся черепахой. Для этого вырежи из цветной бумаги детали, изображённые на картинке. Не забудь, что они должны быть больше!



С помощью толстого двухстороннего скотча наклеи друг на друга 3 круга. Это будет панцирь.



Затем снизу к панцирю приклей голову, лапки и хвост черепахи. Не забудь наклеить глазки. Твоя черепашка готова!



Теперь делаем фон. Для этого вырежи из светло-голубой бумаги квадрат и наклеи на него желтую бумагу, как показано на картинке.



Чтобы морское дно выглядело как настоящее, намажь желтую часть фона клеем ПВА и равномерно посыпь песком. Из синего картона сделай рамку по размеру картины. С помощью толстого скотча наклеи её на фон.

Теперь тебе осталось совсем немного: приклеить готовую черепаху на картину с помощью толстого скотча, а затем украсить рамку наклейками. Поздравляем, твой шедевр готов!!!


## Тебе понадобятся:

- цветная бумага;
- цветной картон;
- наклейки на морскую тематику;
- песок;
- толстый двухсторонний скотч;
- клей ПВА.






# Стереокартинка



Сосчитай, сколько черепашек  
выползло на берег?

В следующем  
номере:  
путешествие  
в ЮАР



## ВНИМАНИЕ!

Заказать наши журналы вы сможете:  
написав письмо на E-mail: [dzherelo@ukr.net](mailto:dzherelo@ukr.net),  
а также позвонив по тел. (044) 428-84-38.

Если вам интересно, чем занимаются наши герои в свободное  
от путешествий время, то смотрите детские передачи  
"Дружболандия" на сайте: <http://www.hopechannel.info>

Ответственный за выпуск: директор издательства  
"Джерело життя" Василий Джулай  
Главный редактор издательства: Лариса Качмар  
Ответственный редактор:  
Мария Бадардинова  
Корректура: Юлии Вальчук

Дизайн и вёрстка: Анна Рафес  
Художник: Анна Рафес  
Над номером работали:  
Людмила Поправкина, Елена Поправкина,  
Олег Арутюнов  
Ответственная за печать: Тамара Грицюк

Христианское издательство  
"Джерело життя"  
Адрес: 04071, г. Киев,  
ул. Лукьяновская, 9/10 - А  
e-mail: [dzherelo@ukr.net](mailto:dzherelo@ukr.net);  
тел.: (044) 428 - 84 - 38

Побывай вместе с героями Дружболандии там,  
где ты не был!!!  
Тебя ждут незабываемые приключения  
в поисках главного!!!