

настольная
ИГРА

БОНУС

увлекательные
задания для
тебя



Там, где мы не был...

Выпуск 9 (52)



МЕКСИКА

Незабываемые приключения в поисках ГЛАВНОГО

Чтобы открыть тайны Дружболандии и стать её Хранителем, тебе понадобятся специальные КЛЮЧИ. Вот они:



Дружболандия - прекрасная Небесная страна, где царят добро и любовь.



Создатель и Правитель страны - Бог.



Древняя Книга - это Библия, в которой хранятся главные законы Дружболандии.



Следы Дружболандии - это всё доброе и прекрасное на нашей планете, что напоминает нам о Небесной стране.



Хранители Дружболандии - люди, ищущие и сохраняющие в своем сердце эти следы.



Ой, как же я соскучилась по маме с папой, нашему Штабу и по Мышке с Бобошкой! Мы их не видели целых две недели, – Маша стояла посреди штабного вагончика, осторожно держа в руках большую корзину.

Все Хранители были в сборе. Только вчера они вернулись из Туниса, а сегодня уже снова собрались в Штабе. Каждый нашёл себе дело по душе. Яша проверял электронную почту и читал вслух новости. В Тунисе у ребят появились новые дру-

зья, и некоторые из них уже прислали письма. Тышка приводил в порядок путевые заметки.

– Так странно вместо пальм и кактусов видеть сосны, яблони и тополя. Хотя один кактус теперь будет жить здесь! – сказала Маша, доставая из корзины горшок с большим колючим растением.

– Да уж, намучились мы с твоей колючкой. Надо же было везти её из самой Африки, как будто здесь кактусов нет, – проворчал Миша. Он стоял возле шкафа, в котором хранилась его коллекция музыкальных инструментов, и пытался уложить на полку странный кожаный мешок.

– Таких – нет. Это же тот самый кактус, плоды которого мы ели в Тунисе. Вот выращу здесь целую грядку – и будем их есть вместо яблок, – рассмеялась Маша.

– Всё равно они у тебя зимой замёрзнут. У нас ведь не Африка, – снова проворчал брат.

– А мы с папой теплицу сделаем. Наверное, ещё никто не выращивал кактусы в теплицах, – не сдавалась сестра.

– Миша, у тебя, похоже, сегодня настроение такое же «колючее», как Машин кактус, – удивился Яша.

– Может, у тебя что-то случилось? Ты скажи, мы поможем, – Тышка оставил свои за-



писи и, подойдя к другу, обняла его за плечи.

Миша повернулся к друзьям, и ребята увидели в его глазах слёзы. Яша тут же встал из-за стола, а Маша бросилась к брату: «Мишенька, братик, что случилось?»

Мальчик взял с полки всё тот же кожаный мешок и показал ребятам.

– Это мизвад – музыкальный инструмент, который я привёз из Туниса. Ты, Яша, ещё говорил, что он похож на шотландскую волынку, подаренную нам Грегом, только трубочки у него сделаны из коровьих рогов. Оказалось, что одна из них сломалась. Я даже не знаю, как это получилось и что теперь делать. Вряд ли у нас в городе есть мастера, которые чинят волынки с коровьими рогами.

– Мишенька, не расстраивайся, папа обязательно что-нибудь придумает, – ласково сказала сестра, – или дядя Петя, ведь у него в Тунисе есть друзья. Отремонтируется твой ми...

– Мизвад, – добавил Тышка.

– Это верно, можешь даже не сомневаться, – раздался знакомый голос, и ребята дружно обернулись. Дядя Петя и Мишин папа как раз пришли в Штаб и слышали весь их разговор.

– Не переживай, Миша, я ещё не раз буду в Тунисе, и мы обязательно починим

твой мизвад, – сказал дядя Петя. На лице Миши наконец появилась улыбка.

– А у нас для вас есть ещё одна радостная новость, но сначала скажите: вы путешествовать не устали?

– Нет! – в один голос закричали Хранители.

– Ну что ж, в Европе вы были, в Африке были, а теперь мы поедем в Северную Америку. Готовьтесь, через две недели у нас начинаются большие мексиканские каникулы!

– Ура! – дружно закричали ребята.

**– Приключения
в поисках ГЛАВНОГО
продолжаются!!!**



Узнай, как называют людей, которые часто обижаются и обижают в ответ (2 слова).



Начни с одной из букв верхнего ряда пирамиды. Каждая новая буква находится на ряд ниже и связана с предыдущей. Длина слова равна высоте пирамидки.

Mexico

МЕКСИКА



Мексика, а правильнее будет сказать Мексиканские Соединенные Штаты, расположена в «Огненном кольце» – одной из самых опасных вулканических зон мира. Землетрясения и извержения вулканов здесь привычное явление.



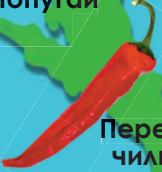
МЕХИКО



Тако



Попугай



Перец чили



Черепаша



Пещеры



Буррито



Чихуахуа



Кактусы



Пирамиды майя



Колибри



Игуана



Муравьед



Ягуар



Тукан



Поркупин



Сомбреро



Вулканы

Ку

«ЛЮБИМЫЙ» ВУЛКАН

Столица – город Мехико – находится в котловане, окружённом вулканами. Самый «неспокойный» из них – Попокатепетль. Из его жерла постоянно вырывается пепел и выбрасывается газ. Каждые 30 лет здесь происходит серьезное извержение, но, несмотря на это, мексиканцы любят свой вулкан и даже придумали ему ласковое имя Эль-Попо.

ПИРАМИДА-КАЛЕНДАРЬ

Юг Мексики. Развалины древнего города майя Чичен-Ице. Пирамида Кукулькана. Можно сказать, что пирамида – это огромный календарь. 4 лестницы по 91 и 92 ступени – это 365 дней года. По расположению света и тени на пирамиде майя узнавали даты. Например, в дни зимнего и летнего солнцестояния пирамида делится светом и тенью пополам, а в дни осенне-весеннего равноденствия лучи солнца образуют на лестнице тени из 7 треугольников, похожие на огромную змею. В течение 3 часов 22 минут она «ползёт» от вершины пирамиды к её основанию. Да уж, майя были великими астрономами и строителями!



ХРУСТАЛЬНОЕ ЧУДО

Пустыня Чиуауа – это жара, белый песок и зелёные кактусы. Однако 8 лет назад под этим пустынным пейзажем обнаружили гигантскую «пещеру сокровищ», заполненную сотнями огромных кристаллов хрустала. Они так похожи на ледяные глыбы, что, взглянув на них, хочется надеть тёплую курточку. На самом деле здесь +45 °С, почти, как в пустыне наверху.



куруза



БУРРИТО ИЛИ ТАКО?

У всех кухонных плит в Мексике посередине есть специальная поверхность для приготовления тортильи – любимой мексиканской лепёшки. Готовят их в основном из кукурузной муки. Если на тонкую хрустящую тортилью положить начинку и сложить вдвое, то получится тако, а если в большую мягкую тортилью начинку завернуть, как в кокон, то это уже будет буррито. В начинку кладут всё, что есть под рукой: яйца, помидоры, фасоль, сыр, картофель... Главное, чтобы были тортильи!

САМЫЙ НЕСТРОЙНЫЙ КИПАРИС

Это дерево из семейства кипарисовых, но, в отличие от своих «стройных» родственников, оно самое толстое в мире. Высота 40 метров, вес – 600 тонн, а объём «тали» такой, что для её обхвата понадобится человек 30! Туристы и местные жители любят выискивать на коре и ветках дерева очертания разных животных. Кто-то находит слона, льва и крокодила, а кто-то – даже гориллу или муравьёда. Целый зоопарк на одном дереве!





МЕКСИКАНСКИЕ

КАНИКУЛЫ

Привет!

Меня зовут Армандо Герреро, моё имя значит «смелый воин». Я – коренной мексиканец и хочу рассказать тебе о своей стране. Моё любимое сомбре-ро уже на мне, поэтому можем отправляться в путь.



Наша столица – **ГОРОД МЕХИКО**.

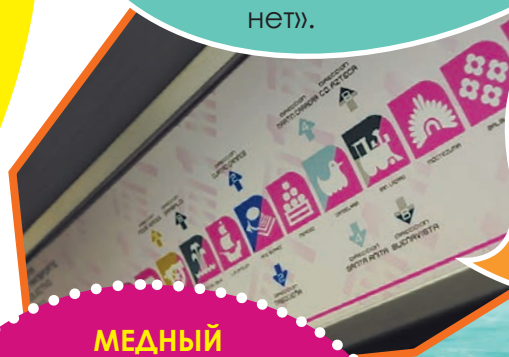
В нём живёт 24 миллиона жителей, и каждому нужна вода. Её выкачивают из озера, на котором построен город, поэтому наша столица потихонечку опускается вниз – «тонет».



Станции

МЕТРО в Мехико,

кроме названий, обозначаются ещё и картинками. Это сделали специально для людей, не умеющих читать.



МЕДНЫЙ КАНЬОН расположился прямо посреди пустыни. Здесь глубокие и опасные ущелья, высокие водопады, а на дне – леса и реки. Чтобы добраться до него на поезде, нужно проехать 35 мостов и 80 тоннелей.



Заглянем в **АКВАРИУМ** города Канкун.

Здесь можно поплавать с дельфинами, покормить с руки черепаху, погладить гигантского ската-манту и даже понырять в бассейне с акулами. Правда, сделать это редко кто решает.

Это **КИДЗАНИЯ** – городок для детей. Здесь есть больницы, пожарная часть, аэропорт, школы, телевизионные центры, рестораны, магазины и даже салоны красоты. Они почти настоящие. В каждое из этих учреждений ребёнок может устроиться на работу, но сначала он должен пройти обучение. Например, для работы таксистом необходимо выучить основные правила движения, а для бухгалтера нужно научиться считать хотя бы до 50. Зарплату дети получают в местных деньгах – кидзо – и могут потратить её в этом же городке. Конфета, купленная на «свои» деньги, кажется намного вкуснее!



После таких развлечений очень хочется кушать! Можно купить **ФРУКТЫ**, которые продают в целлофановых пакетиках уже очищенными и порезанными. Есть и мороженое, и яблочная пастила, и засахаренный кокос. Только не забудьте сказать продавцу «но спайси, плизз» – «без перца, пожалуйста»!



Дело в том, что мы, мексиканцы, очень любим **ПЕРЕЦ ЧИЛИ** и посыпаем им всё, даже фрукты, конфеты и мороженое.



А ещё мы любим **КУКУРУЗУ**! Едим её сырой, варёной, запеченной на гриле, делаем лепешки, похлебку, йогурт и даже кукурузное мороженое с кусочками кукурузы.

Жаль, но пришло время говорить «**АДЬЁС**» – «До свидания».

Venir a nosotros, a México!
Приезжайте к нам, в Мексику!

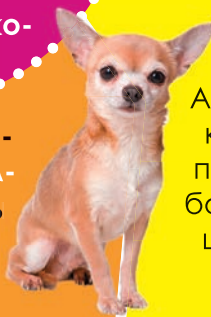


7

Сеноты – это небольшие, но очень красивые озёра в глубине пещер на полуострове Юкатан. Когда-то он был подводным рифом, а потом вода опустилась и образовались сеноты. Вода в них прозрачная и прохладная. Самые смелые путешественники прыгают в озеро с площадок высотой около 10 метров!

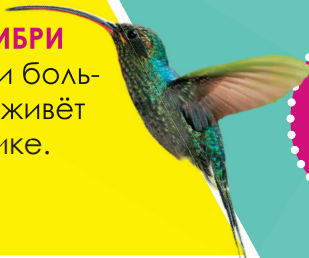


Осторожно, **ИГУАНА**! Они часто прогуливаются в деревьях и небольших городках. Животное – не опасное, но от неожиданности можно испугаться.



Самая маленькая собачка в мире – **ЧИХУАХУА** – названа в честь мексиканского штата Чиуауа.

А сколько у нас птиц! Только **КОЛИБРИ** больше 50 видов, и большая часть из них живёт только в Мексике.



КОЛЮЧЕЕ СЕМЕЙСТВО



ПОЧЕМУ «КАКТУС»?

В Древней Греции словом «кактос» – «щетина» – называли колючее растение, похожее на чертополох. Испанцы, прибывшие в Америку и впервые увидевшие круглые колючие шары, называли их «мелокactus» – колючая дыня. Карл Линней сократил это слово и назвал всех представителей этого колючего семейства кактусами.

ГИГАНТЫ И МАЛЫШИ



На Земле больше 2500 видов кактусов. Самые маленькие – боссфельдии – достигают всего 1-3 см в высоту.



Зато самые крупные – гигантские цереусы – вырастают до 20 м. В их стеблях содержится до 2 тонн чистой пресной воды!

Похожие на ежиков эхинокактусы в пустынях Мексики вырастают до 3 метров в высоту и 1 метра в ширину. Это уже не ёжики, а ежищи получают! Чаще всего именно они спасают путников от жажды.

КАКТУСОВЫЕ ВКУСНОСТИ

Плоды некоторых видов опунций и эхиноциреусов по вкусу напоминают дыню, землянику или крыжовник, а некоторые даже апельсин. Во многих районах Мексики выращивают настоящие сады из больших опунций. Плоды красного цвета называются питайя, зеленого – туна. Их продают на рынке так же, как у нас яблоки и груши. Кому свежий кактус? Налетай-разбирай!



ПОЛЕЗНАЯ КОЛЮЧКА

Ацтеки ещё 1000 лет назад, подержав иглы кактусов на раскалённых углях, зашивали ими раны. Из них также делали зубочистки, а из некоторых плодов – гребешки для волос.



Из старых затвердевших стеблей до сих пор изготавливают двери и оконные рамы, мебель и украшения. Из стеблей крупных кактусов делают знаменитые аргентинские барабаны (bomboleguero), а из волокон других видов вяжут верёвки.



Колючих иголок опасаются не только люди, но и многие животные. Кактусовые изгороди вокруг ферм – это отличная защита от койотов и других незваных гостей.

Свежий сок кактусов снимает усталость, укрепляет и улучшает работу всего организма. Из него делают лекарства, витамины, мыло и шампуни.

И ПРОСТО КРАСАВЕЦ!

Цветущие кактусы – это удивительное зрелище. Недавно был установлен «кактусовый рекорд» – на одном растении в сезон цветения распустилось сразу 690 цветков. Не на всяком дереве столько наберётся!



Не только плоды, но и сами кактусы пекут, варят, делают из них варенье и мармелад. Особенно в Мексике любят засахаренные ломтики «конфетного кактуса». Семена карнегии гигантской перемалывают в муку и крупу, а из молодых побегов опунции делают салат.



Многие домашние животные научились сбивать копытами колючки с кактусов для того, чтобы полакомиться сочной мякотью. Фермеры хорошо знают, что коровы, регулярно соблюдающие «кактусовую диету», дают больше молока.





начинал «выпускать иголки».

В один из дней, выйдя на прогулку, ежата никак не могли решить, во что бы им поиграть. Ёжик хорошо бегал, поэтому предложил игру в догонялки, но братья и сёстры отказались.

– Мы каждый день играем в догонялки. Может, сегодня лучше в прятки? – предложила сестрёнка Ежуля, и все с ней согласились.

Один только Ёжик обиделся, да так сильно, что иголки у него на спине «взъерошились», и он начал колоть ими братьев и сестёр. Увидит, кто куда спрятался, подкрадётся и уколет неожиданно кого в лапку, а кого в бочок. Ежата вскрикивают, а Ёжик смеётся. Расстроились малыши и ушли играть на другую полянку.



Маленький Ёжик жил в уютной норке в лесу вместе со своей семьёй: папой, мамой, братьями и сёстрами. Он был добрым и весёлым ребёнком, но иногда у него проявлялось капризное настроение, и он

Остался Ёжик совсем один и заскучал. Вскоре его «колючее настроение» прошло и он понял, что поступил плохо, но извиниться ему не позволила гордость. Тогда Ёжик решил прогуляться по лесу и найти себе новых друзей. Любуясь цветочками и бабочками, он и не заметил, как отошёл далеко от дома. В этих местах он никогда не бывал, поэтому в нерешительности оставался: что же ему делать?

Неожиданно из-за куста выскочил незнакомый зверь: серый, пушистый, с большими-пребольшими ушами.

– Ой, – испугался Ёжик, – ты кто такой?

– Заяц, – сказал зверь. – За этими кустами есть полянка и наш дом. Мама с папой не разрешают далеко уходить, поэтому мы с братьями играем на полянке в догонялки. А ты кто?

– Меня зовут Ёжик, я тоже люблю бегать. Примете меня в игру?

– Иди за мной, – согласился Заяц и прыгнул в кусты. Ёжик побежал за ним и увидел, что на полянке было много серых, длинноухих и весёлых зайцев. Им не сиделось на месте, нет-нет да и подскочит кто-нибудь вверх или побарабанит по



пеньку. «Вот теперь-то я по-настоящему повеселюсь», – обрадовался Ёжик.

– Ты водишь, – крикнул Заяц Ёжику, и игра началась. Хотя Ёжик бегал неплохо и всегда догонял своих братьев, с зайцами ему справиться не удавалось. Они были такие быстрые, прыгали так высоко, что поймать их было невозможно. В конце концов он устал и сел возле пенька.

– Эй, ты чего расселся! Догоняй! – закричали

зайцы, а потом и вовсе начали насмехаться. – Да ты не ёж, а черепаха! Не умеешь бегать – не берись играть!

Ёжику стало обидно до слёз. Он свернулся в клубок и подумал: «Как странно, зайцы ведь пушистые, у них совсем нет иголок, а мне сейчас так больно, словно меня всего искололи». Полежал Ёжик, дождался, пока зайцы снова начали играть, и незаметно убежал с полянки на тропинку, ведущую к дому.


Идёт он, опустив голову, лапки болят, слёзы текут, и вдруг слышит знакомый звук: «топ-топ, топ-топ, пых-пых, шр-шр-шыр». Поднял Ёжик глаза, а навстречу ему всё ежиное семейство во главе с мамой и папой спешит. Окружили они Ёжика со всех сторон, носиками обнюхивают, радуются, мама его земляничкой сладкой угощает, а Ежуля тараторит:

– Мы так испугались, так испугались! Когда ты пропал, мы все соседние полянки оббегали. Хорошо, что папа на мокрой тропинке увидел твои следы. Вот так мы тебя и нашли!

– Простите меня, – тихо сказал Ёжик, а потом добавил: – Я больше не хочу быть таким «колючим». Все ежата дружно обнялись и рассмеялись.

А вы, ребята, поняли, о каких «колючках» говорил Ёжик?

Двигаясь по пунктирам от маленьких колючек к большим, ты сможешь прочитать шифровку.



К	О	А	Л	С	Р	А	Н
Ю	Л	В	О	Т	А	.	Ы
Ч	И	Е	О	С	В	Я	Т

Дружные Ёжики



В тишине лесной дорожки
Топ-топ-топ – топочут ножки,
Носик чёрненький сопит –
Ёжик маленький бежит.
Скучно бегать одному,
Друга поищи ему.

ПРАВИЛА ИГРЫ

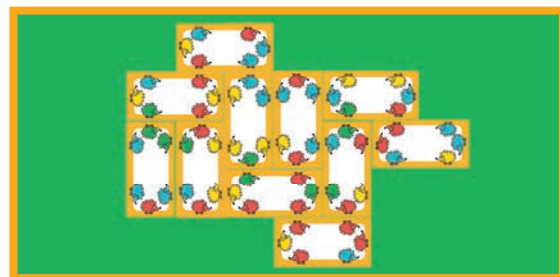
1. Следующий игрок выкладывает любую из своих карт рядом с начальной так, чтобы получились две пары «дружных ёжиков»: в каждой паре ёжики должны быть одного цвета.
2. Если подходящей карточки нет, то игрок берёт карточку из «банка». Если она не подходит – игрок пропускает ход.
3. Дополнительный ход игрок получает, если:
 - а) в каждой из двух новых пар ёжики «бегут» в одном направлении;
 - б) если получилось 3 или более пар «дружных ёжиков».
4. Не разрешаются ходы, когда:
 - а) в паре находятся ежики разного цвета;
 - б) получается только одна пара «дружных ёжиков».
5. Выигрывает тот, кто раньше выложит все свои карточки.

В этой игре игроки по очереди выкладывают свои карточки так, чтобы рядом оказывались пары ёжиков одного цвета.

Всего в игре 24 карточки с разноцветными ёжиками, бегущими в разных направлениях. Перед тем как вырезать карточки, их надо заламинировать скотчем.

НАЧАЛО ИГРЫ

1. Карточки перемешивают и раздают игрокам: если играют двое, то по 8 карточек; если три игрока – по 6 карточек; четыре игрока – по 5 карточек.
2. Оставшиеся карточки кладут рисунком вниз и образуют «банк».
3. Все ходят по очереди. Первый игрок выкладывает любую карту в центр стола – это начальная карта.



«КОМАНДНЫЙ» ВАРИАНТ ИГРЫ

Все карточки поровну распределяются между игроками. Игра идёт по тем же правилам, только теперь у игроков **ОБЩАЯ задача**: выкладывая карточки, получить на всех как можно больше дополнительных ходов. Для этого каждый должен стараться своим ходом помочь другому игроку.

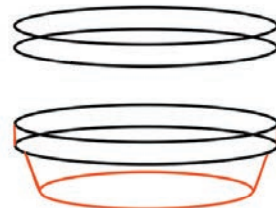


Внимательно следуя этой схеме, ты сможешь нарисовать ВАЗОН С КАКТУСАМИ. Не дави сильно на карандаш, чтобы твой рисунок был аккуратным.

Рисуем КАКТУСЫ

По ошибке как-то раз
Забрёл в пустыню дикобраз.
Колючий кактус увидал,
Удивился и сказал:
«Встречается мне первый раз
Такой зелёный дикобраз!
Кто бы смог мне подсказать,
Как его нарисовать?»

1. Нарисуй два больших овала внизу листа. Это будет окружность для вазона. Он будет невысоким, но широким, так как мы должны поместить туда 3 кактуса.



2. Дорисуй дно и бока вазона.

3. Сотри ненужные линии. Наметь форму 3-х кактусов в виде 3-х разных овалов.



4. Сотри ненужные линии. Дорисуй детали кактуса: полосы и отросточки.



5. Сотри ненужные линии. Дорисуй на центральном кактусе колючки вдоль полосок. На высоком кактусе нарисуй маленькие листочки.



6. На левом кактусе колючки нарисуй в виде точек. А для центрального кактуса пришло время расцвести.



7. Чтобы кактусы не «висели в воздухе», нарисуй в горшке землю. Сотри те части кактуса, которые прикрыты землёй. Раскрась кактусы - и твой рисунок готов!



Милость

творит чудеса

Мемфивосфей сидел на пороге дома. Картина, открывшаяся перед ним, была той же, что и вчера, и позавчера, и десять лет назад: пустынная, почти без пастбищ земля, пыльные до-

роги. Даже само название городка – Лодевар – означало «пустое место».

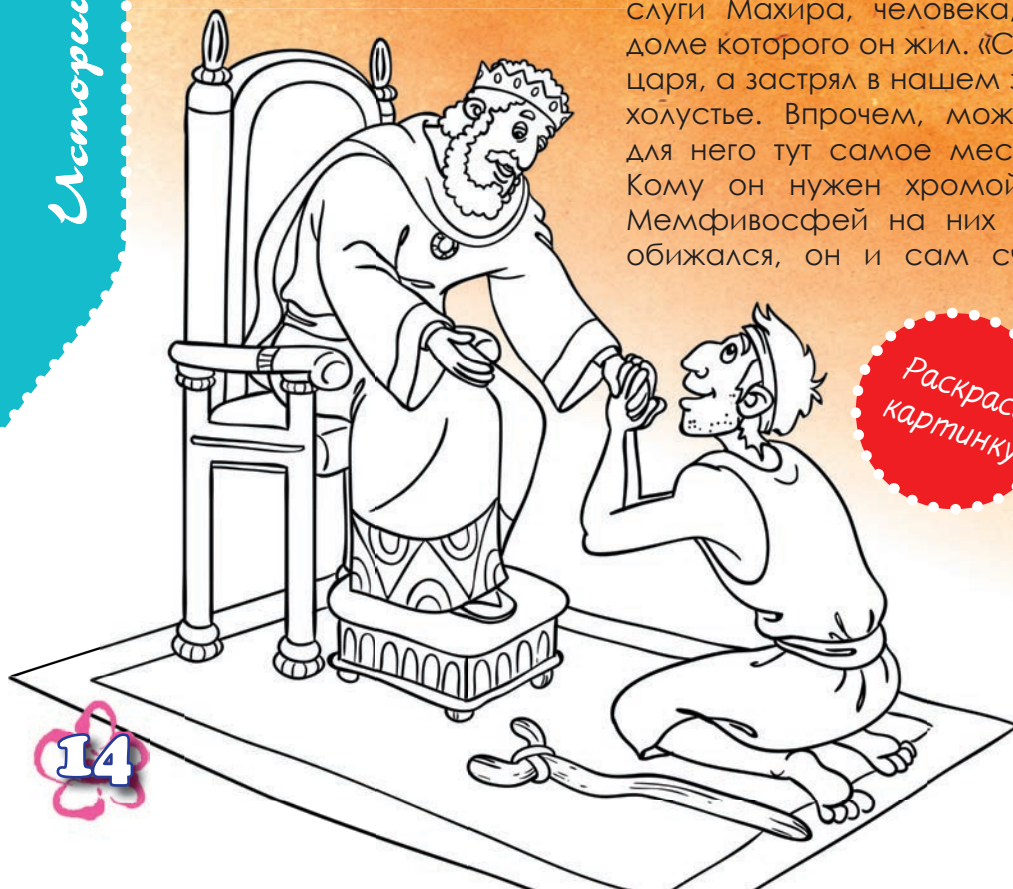
«Пустое место, пустое, как моя жизнь», – невесело размышлял юноша. С детства он слышал, как за его спиной перешёптывались слуги Махира, человека, в доме которого он жил. «Сын царя, а застрял в нашем захолустье. Впрочем, может, для него тут самое место. Кому он нужен хромой?» Мемфивосфей на них не обижался, он и сам счи-

тал себя никому не нужным неудачником. К тому же его преследовали страшные мысли о том, что нынешний царь Давид – его враг. Ведь дедушкой Мемфивосфея был Саул – бывший царь и лютый ненавистник Давида.

Когда мальчику было 5 лет, его отец Ионафан и дедушка Саул погибли от руки филистимлян. Зная жестокость врага, семья Саула бежала в горы. Няня Мемфивосфея схватила ребенка, но споткнулась и уронила мальчика, из-за чего у него сломались обе лодыжки. Вот так и стал Мемфивосфей хромым калекой, всё время живущим в страхе смерти в чужом городе. Неудивительно, что он всегда был молчаливым и угрюмым, ведь с ним мало кто хотел общаться.

«Мемфивосфей, к тебе посланники от Давида, собирайся», – Махир смотрел на юношу с жалостью, считая, что приглашение царя не к добру. Так же думал и сам юноша, с трудом ковыляя по красивым залам царского дома. «Зачем царю этот хромой? Что с него тол-

Раскрась
картинку



ку?» – доносились до Мемфивосфея слова придворных, и он, съёживаясь от стыда и страха, становился ещё более неловким.


Вот наконец и тронный зал. Человек, сидящий на престоле, мужественный и красивый, смотрел на юношу без угрозы. В сердце Мемфивосфея затеплилась надежда: «Давид увидел, что я калека и не могу ему угрожать. Может, он не убьёт меня, а отпустит назад в Лодевар?» Юноша с трудом опустился на колени перед царём и склонил голову. Слова, которые он услышал, поразили не только его, но и всех присутствующих: «Не бойся, юноша; я окажу тебе милость и возвращу все поля Саула, деда твоего».

«Может, это шутка? Царь просто смеётся надо мной! Ничего, пусть смеётся, лишь бы сохранил жизнь», – Мемфивосфей съёжился на полу, ожидая хохота, но ничего такого не случилось. Наоборот, он услышал ещё более поразительные слова: «Сива, слуга Саула, вместе со всем своим домом, сыновьями и рабами, будут обрабатывать твои земли, а ты всегда будешь есть хлеб за моим столом».


Обедать вместе с царём? Мемфивосфей ожидал чего угодно, но только не этого! Он мог стерпеть насмешки, одиночество, презрение, но к такой доброте не был готов.

«Что такое раб твой, что ты призрел на такого мертвого пса, как я?» – с удивлением спросил он у царя. «Я делаю это ради клятвы, которую дал своему лучшему другу, твоему отцу Ионафану. Поэтому вновь говорю тебе: ты ВСЕГДА будешь есть за царским столом».

Так в одно мгновение житель «пустого места» стал обителем царского дворца! Мемфивосфей долго не верил этому чуду, стеснялся стука костылей и шарканья хромых ног, когда приходил к обеденному столу. Но шло время, доброта и милость Давида оставались неизменными, и угрюмая скованность потихоньку покидала юношу. На его лице всё чаще можно было увидеть сначала робкую, а потом счастливую улыбку. Хромой изгнанник Лодевара стал счастливым человеком!





Бедный Мемфивосфей! Он жил и всего боялся, поэтому был таким угрюмым и ошетинивался, как ёжик.



А Давид – молодец! Он не забыл клятву, данную другу, и вернул Мемфивосфею все земли и богатства, не пожадничал.

Я думаю, что для Мемфивосфея важнее были милость и уважение царя. Ведь благодаря им он перестал чувствовать себя неудачником и стесняться своей хромоты.



Выходит, что Давид делал для Мемфивосфея то же, что Бог делает для всех людей. Он любит нас, какими бы мы ни были, прощает и исполняет все Свои обещания. От этого я чувствую себя таким счастливым!

КОЛЮЧИЕ

ОБИДЫ



Знакомая история

Марина: Ксюша, привет! Почему ты больше на тренировки не приходишь? Заболела?

Ксюша: Привет, Марина! Пока там Юля, я ходить не буду. Ты что не помнишь, как она меня обидела?

Марина: Помню, она тогда нас обеих обидела, но я её уже простила.

Ксюша: А я – нет. И не прощу никогда!

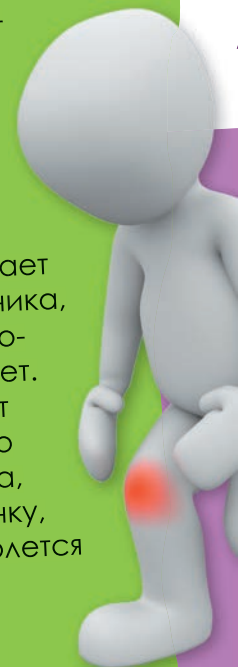
Как ты думаешь, кто прав – Марина или Ксюша? Что лучше: хранить обиды или прощать их? Конечно, неприятно, когда кто-то над тобой смеётся или обзывает, или распускает о тебе сплетни. Тут любому человеку станет обидно. Вопрос в том, что с этой обидой делать дальше?



КОЛЮЧАЯ БОЛЕЗНЬ

Одна маленькая девочка, прибежав в слезах к маме, сказала: «Меня Ваня уродиной назвал. Мне так больно мама! Больнее, чем когда я себе коленку разбила!» Обида – это травма для человека, и она болит, как разбитая коленка или ушибленный палец. А что нужно делать с травмами? Правильно – их нужно лечить!

Если разбитую коленку не промыть чистой водой и перекисью, не смазать зелёной и не наклеить пластырь, то она будет болеть всё сильнее и может начаться заражение крови. Так и с обидой: если её не лечить, то она становится всё больше и больше. Человек только о ней и думает, начинает обижаться не только на обидчика, но и на других людей. А иногда даже сам обижает в ответ. Кажется, что он весь покрыт иголками, причём не только снаружи, но и внутри. Да, да, ведь обида похожа на колючку, которая сидит внутри нас, колется и болит как заноза.



«СЕКРЕТНОЕ» ЛЕКАРСТВО



Как же «вылечить» обиду? Её нужно удалить: вытащить и выбросить. И ни в коем случае не стараться обидеть в ответ того, кто обидел тебя! Лучше всего – ПРОСТИТЬ его. Это и есть «секретное» лекарство.

Расскажи о ней близкому человеку. После того как тебя выслушают и пожалеют, становится легче. Ведь когда ты рассказываешь о своей обиде, то как будто открываешь дверь, через которую она потихоньку «улетучивается».



Секрет №2

ВСПОМНИ СЕБЯ

Ты тоже не идеал и иногда обижаешь кого-то. Если ты совершаешь такие ошибки, может, не стоит осуждать за них других?

Секрет №3

Постарайся понять своего обидчика. Возможно, обижая других, он пытается спрятать свои обиды, а может, уже мучится и не знает, как примириться. В любом случае пожалеj его и прости, ведь на того, кого жалеешь, обижаться трудно.



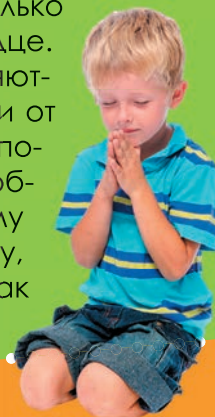
ПОСТАРАЙСЯ ПОНЯТЬ

Почему секретное? Потому что для его использования нужно знать несколько секретов.



Секрет №4

Обязательно поговори о своих чувствах с Богом. Молитва – это чудесный пластырь, с помощью которого Бог лечит раны сердца. У этого пластыря удивительное свойство: когда ты молишься за своего обидчика, то он накладывается не только на его, но и на твоё сердце. Ваши сердца наполняются добротой и любовью и от этого выздоравливают, потому что в молитве ты обращаешься к Самому Лучшему Врачу – Богу, а Он точно знает, как вам помочь.



Прощай обиды
поскорей
и не теряй своих
друзей!

Интервью с **ДИКОБРАЗОМ**



– Дикобраз, дикобраз, почему ты такой угрюмый?

– А вы бы веселились, если бы вам такое имя придумали? Неужели у меня самый «дикий образ» из всех диких зверей? А ведь я даже не хищник – обыкновенный мирный грызун. Кстати, лично я из рода североамериканских дикобразов, и у нас есть собственное имя – поркупин, что значит «свинья в сосновых иголках». Оно мне тоже не очень нравится.

– Да, иголки у тебя большие и страшные. Их, наверное, не меньше тысячи?

– На самом деле их 30000. Они – моя защита. Неопытный леопард, тигр или лев могут напасть на меня, однако после первой встречи они уже обходят меня стороной. Некоторые люди считают, что я выстреливаю иголками во врага, но они ошибаются.

Мы, поркупины, умеем лазить по деревьям, поэтому в случае опасности я стараюсь туда забраться. А если не получается, приходится принимать защитную позу – угрожающе поднимать иглы, щёлкать зубами и бить хвостом. Иголки во мне сидят непрочны, при сотрясении они отрываются и летят во все стороны, в том числе и в хищника. Ему это не нравится потому, что на иглах есть зазубрины, мешающие их вытащить. У меня же на месте старых вырастают новые иголки.



– А тебе не тяжело столько иголок на себе носить?

– Нет, внутри они пустые и поэтому очень лёгкие. А ещё иголки помогают мне плавать, удерживая на воде, как поплавки. Кстати, биологи выяснили, что только у нас, североамериканских дикобразов, есть эти зазубрины-шипы на концах иголок. И оказалось, что благодаря им мои иглы в два раза легче проникают в кожу, чем самая лучшая медицинская игла. Теперь учёные думают над тем, как это открытие использовать в медицине.

– Значит, твои иголки начнут помогать не только тебе, но и людям?

– Да, хотя индейцы и раньше использовали их для украшения одежды, обуви и охотничьих сумок, а женщины с их помощью вышивали бисером.



– Ого, какие у тебя крепкие зубы!


– Да, своими резцами я легко могу перегрызть толстую проволоку. Мои зубы растут всю жизнь. Разгрызая толстые ветки и кору, я их всё время подтачиваю.

– Что ты больше всего любишь погрызть?

– В основном, конечно, ветки, листья и кору деревьев. Начинаю я обычно с верхушки, и потихоньку обгрызая, спускаюсь вниз, поэтому на дереве могу жить долго. Тут я и ем, и сплю. Конечно от сочных клубней и луковиц, дыни, тыквы, огурцов, картофеля или фруктов я тоже не откажусь, но особенная любовь у меня к солёненькому. Я могу погрызть перчатки, ботинки или седла солёные от пота. Ну, никак не могу удержаться!

– Спасибо за интересный рассказ, уважаемый дикобраз-поркупин.

– Зовите меня «иглошерст», иногда нас и так называют. Мне нравится, потому что похоже на имя индейского воина.



Игла поркупина под микроскопом

ДИКОБРАЗНЫЕ ФАКТИКИ:

Малыши дикобразики рождаются с мягкими иголками, но уже через 30 минут они становятся твёрдыми и острыми.



Людовик XII поместил дикобраза на свой герб и увенчал его короной. Девиз «Вблизи и вдали» говорил о том, что враг будет побежден, где бы он ни находился.



УДАЛЯЕМ ЗАНОЗУ

Эти вредные занозы
У детей рожают слёзы.
Палец ноет и болит.
Кто занозу удалит?



Занозы бывают разные, поэтому
и удалять их можно тоже по-разному.

Над ГЛУБОКО ЗАСТРЯВШЕЙ ЗАНОЗОЙ
придётся потрудиться.

1. Сначала, промой место с занозой мылом, чтобы удалить грязь.

2. Смочи спиртом щипчики и иголку, чтобы не занести грязь в ранку.

3. Немного сожми кожу пальцами с двух сторон.

4. Осторожно расширь иголкой отверстие возле занозы, чтобы до неё можно было добраться.


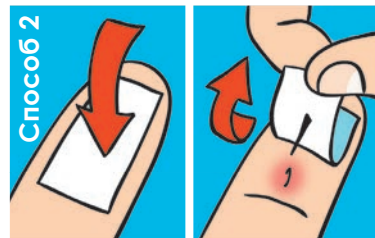
5. Вытащи занозу щипчиками.

МАЛЕНЬКИЕ КОЛЮЧКИ РАСТЕНИЙ очень хрупкие и могут сломаться, если пытаться вытащить их пинцетом. Приклей над занозой кусочек **скотча или пластыря**, аккуратно потяни их, и занозы могут выйти.

Для **ЗАНОЗЫ, ЗАСТРЯВШЕЙ В ЛАДОНИ**, используй **стеклянную баночку** с широким горлышком, например из-под детского питания. Наполни её горячей водой, оставив до верха 1 см, и крепко прижми участок ладони с занозой к горлышку. Сила всасывания должна вытащить занозу.

Разведи в стакане воды 1 чайную ложку соли и опусти в него палец с занозой. **Соль и вода** заставят кожу сжаться, выдвигая занозу так, что ты сможешь зацепить её пинцетом.

Любую занозу сначала покажи маме. Вместе вы решите, как справиться с «колочей» бедой.



Ёжик

1 Выбирая грушу, обрати внимание на её форму. Лучше, чтобы её «хвостик» был немного выгнут. Такая форма будет больше похожа на вздёрнутый носик ёжика.

2 Чтобы ёжик был устойчивым, срежь нижнюю часть груши.

3 Аккуратно отрежь «хвостик» груши.

4 Примерно посередине груши проведи ножом линию, которая разделит мордочку ёжика от туловища.

5 От этой линии в направлении «носа» очисти грушу от кожуры.


6 Вставь 2 гвоздички на месте глазок.

7 Нанижи на зубочистки виноградинки. Начиная от края кожуры, вставляя зубочистки по кругу так, чтобы виноградинки плотно прилегали друг к другу.

Тебе

понадобятся:


- 1 большая груша;
- виноград;
- 2 шт. гвоздики;
- 1 маслина или 1 тёмная виноградинка;
- зубочистки.
























8 С помощью зубочистки приколи маслинку или тёмную виноградинку, сделав ёжику носик.

Внимательно посмотри по всем направлениям - вверх, вниз, по диагонали, влево-вправо - и найди эти кактусы в такой же комбинации. Сколько у тебя получилось вариантов?



На полянке находится 20 ёжиков . Каждый ёжик находится рядом со своим грибочком в горизонтальной или вертикальной клетке. Два ёжика не могут сидеть рядом даже по-диагонали (колются). Числа по краям указывают на количество ёжиков в соответствующем ряду. Один ёжик уже на месте. Расположите каждого ёжика возле своего грибочка.

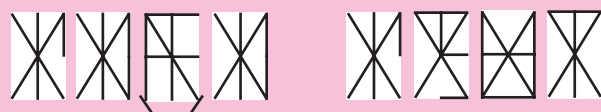
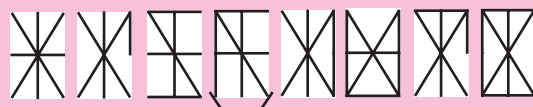
4	1	3	1	2	2	1	2	1	3	
										2
										2
										2
										1
										3
										1
										3
										2
										2
										2

Найди ключ к пословице и прочитай её.
Попробуй объяснить её значение.


Л	Е	Е,	Ч	Е	М	Р
Е	С	Ё	Н	Н	А	А
Ж	Е	Р	А	Н	Я	Н
Я	Н	А	Н	А,	С	А
Т	М,	О	В	О	Л	О
ы.	Л	Е	Р	Т	С	Т

ШИФРОВКА

Прочитай эту надпись поможет этот ключ:



Помоги мышке полакомиться кукурузой. Проглотить по разноцветным кругам можно только так: с жёлтого - на голубой, с голубого - на розовый, с розового - на жёлтый.



Мышка очень хочет попробовать съедобный кактус, но в пустыне растет много других кактусов. Чтобы не запутаться воспользуйся стрелками-подсказками и начерти на рисунке дорогу Миши к нужному кактусу.

с. 3: колючий человек; с. 11: колючие слова
остаются раны; с. 22: 7 комбинаций кактусов;
читай по спирали: рана, нанесённая словом,
тяжелее, чем рана от стрелы; с. 23: близкого
обидеть - самому в беде быть.

ОТВЕТЫ:



ТЕЛЕКАНАЛ «НАДІЯ» **СТОИТ** СМОТРЕТЬ

Заказать наши журналы «Дружболандия» вы сможете: написав письмо на E-mail: **dzherelo@ukr.net**, а также позвонив по тел. **(044) 428-84-38**.

Если любишь
МАСТЕРИТЬ,
РИСОВАТЬ, ЛЕПИТЬ И ШИТЬ,
То скорей включай
ЛОМАСТЕР,
Мы весь мир
С ТОБОЙ УКРАСИМ!

Принимай участие в акциях, задавай свои вопросы, следи за анонсами. Пиши мне! Самые активные участники получают подарки!


Если вам интересно, чем занимаются наши герои в свободное от путешествий время, то **смотрите детские передачи "Дружболандия"** на сайте: **<http://www.hope.ua>**



Побывай вместе с нами там, где ты не был!!!

Тебя ждут незабываемые приключения в поисках главного!!!

В СЛЕДУЮЩЕМ
НОМЕРЕ:



Путешествие
в
Малайзию



ЛОМАСТЕР
ДЛЯ ТЕХ, КТО ЛЮБИТ МАСТЕРИТЬ



НОРЕ.UA

Ищите ТК "НАДІЯ" в кабельных сетях и на спутнике Astra 4A: 5° в.д., 12 284V, SR 27.500, FEC 3/4

В VK.COM/LOMASTER

ЛОМАСТЕР



Ответственный за выпуск: директор издательства "Джерело життя" Василий Джулай
Главный редактор издательства: Лариса Качмар
Выпускающий редактор: Мария Бадардинова
Ответственный редактор: Людмила Поправкина
Корректура: Людмилы Шаповал

Дизайн и вёрстка: Анна Рафес
Художник: Анна Рафес
Автор текстов: Елена Поправкина
Ответственная за печать: Тамара Грицюк

Христианское издательство "Джерело життя"
Адрес: 04071, г. Киев, ул. Лукьяновская, 9/10 - А
e-mail: dzherelo@ukr.net;
тел.: (044) 428 - 84 - 38