

настольная  
ИГРА

БОНУС

УВЛЕКАТЕЛЬНЫЕ  
ЗАДАНИЯ ДЛЯ  
ТЕБЯ



Там, где ты не был...

Выпуск 6 (49)



Барбадос

Незабываемые приключения в поисках ГЛАВНОГО



— Ого! Красотища какая! – воскликнул дядя Петя, входя во двор дома Маши и Миши. Всего 2 дня назад он был у них в гостях, но за это время многое изменилось.

Над Штабом Хранителей развевался красный флаг. Приглядевшись, дядя Петя увидел на нём весёлый жёлтый смайлик. Ветви нескольких самых больших и крепких деревьев были переплетены прочными верёвками, а к стволам приставлены лестницы. С некоторых веток свисали канаты, а с тополя – большая белая простыня. На земле перед Штабом лежали верёвки, коробки, рюкзаки, фонарики, палки и ещё какие-то вещи. Из перевернутого большого деревянного ящика торчала палка, а к ней было прикреплено велосипедное колесо.

Все Хранители находились во дворе. Одеты они были необычно: обтрёпанные шорты, жилетки, пояса с большими пряжками, а на головах – яркие банданы. Даже Мышка и Бобошка бегали в жилетках! Только лица у ребят почему-то были грустными.



– Ну, здравствуй, племя молодое и незнакомое, – пошутил дядя Петя, – я уж подумал, что адресом ошибся. Не к друзьям попал, а в парк развлечений. Вот только не пойму, почему вы грустите?



– Мы игру придумать не можем, – тяжело вздохнув, признался Яша.

– Нет, сначала она у нас была. Весь вчерашний день мы к ней готовились: всё устраивали, шили, связывали, крепили. А сегодня поняли, что не хотим в неё играть, – объяснил Миша.

– Да уж, я вижу, что потрудились вы на славу! Что же это за игра, в которую после стольких усилий вы не захотели играть?

– Игра в пиратов, – тяжело вздохнув, сказал Тышка. – Недавно я книгу о них прочитал. В ней столько приключений: и бушующее море, и «На abordаж!», и Весёлый Роджер. Вот мы и придумали, что одни из нас будут плыть на корабле, а другие будут пиратами, которые на них нападают.



– Но сегодня оказалось, что никто из нас не хочет быть пиратом, – продолжила рассказ Маша. – Они ведь были разбойниками и бандитами. Море и приключения – это интересно, но ведь они грабили, убивали и продавали в рабство людей! Мы как представили, что придётся хоть и понарошку, но так поступать, сразу настроение испортилось. Быть пиратом – очень неприятно, поэтому никто из нас не захотел играть их роль.

– Даже Бобошка не нападает, а только обнимается и облизывает всех! – улыбнувшись, сказал Яша.

– Ну, вы, ребята, – молодцы! Правильно всё решили. Действительно, плохо поступать даже ради игры не стоит. Это может испортить ваши привычки. В Библии так и написано: «Подражай не злу, а добру»!

– Да! Ведь мы – Хранители Дружболандии и во всём ищем только хорошие и добрые следы, – поддержала Маша.

– Вот только жаль, что придётся всё это разбирать, – вздохнул Миша. – Мы и «сокровища» спрятали, и карты нарисовали. Столько труда – и всё напрасно.

– Почему же напрасно. Я могу предложить вам игру. В ней вы будете не пиратами, а научной экспедицией! Исследуя Карибское море, вы нашли неизвестный маленький островок недалеко от острова Барбадос. Здесь в пещере спрятано древнее пиратское судно со старинными картами на борту. По ним вы и должны отыскать сокровища. И кто знает, воз-

**Чтобы открыть тайны Дружболандии и стать её Хранителем, тебе понадобятся специальные КЛЮЧИ. Вот они:**



**Дружболандия** - прекрасная Небесная страна, где царят добро и любовь.



**Создатель и Правитель страны** - Бог.



**Древняя Книга** - это Библия, в которой хранятся главные законы Дружболандии.



**Следы Дружболандии** - это всё доброе и прекрасное на нашей планете, что напоминает нам о Небесной стране.



**Хранители Дружболандии** - люди, ищущие и сохраняющие в своем сердце эти следы.

можно, они станут ещё одним открытием в археологии!

– Ура!!! У нас есть игра! Дядя Петя, а Барбадос – это пиратский остров?

– Когда-то на нём жил один пират, но Барбадос – это, скорее, сахарный остров. После игры я вам о нём обязательно расскажу. А пока мне бы очень хотелось поиграть вместе с вами. Можно? Я все-все узлы развяжу!

– Ну, держись пиратское судно! Учёные идут «На абордаж»!

Наши **ПРИКЛЮЧЕНИЯ В ПОИСКАХ ГЛАВНОГО** продолжаются!



# Barbados Барбадос



## БОРОДАТЫЙ ОСТРОВ

В 1492 году Христофор Колумб открыл Америку. Вслед за ним к неизвестным берегам отправлялись всё новые и новые экспедиции. В 1529 году португальское судно бросило якорь возле неизвестного острова. Среди сошедших на берег моряков находился учёный-исследователь Педро Кампос. Больше всего его поразили странные деревья

с растущими из ветвей и свисающими до земли воздушными корнями. Они густо переплетались между собой, из-за чего деревья казались бородастыми! По этой причине Педро Кампос и назвал остров «Os Barbados», что по-португальски значит «бородастый».

## МОРЕ

Море здесь синее-синее и тёплое-тёплое. К тому же, как говорят экологи, оно ещё и чистое-чистое! Они считают, что у берегов Барбадоса море – одно из САМЫХ чистых в мире. Местные жители с этим согласны, но добавляют, что оно ещё и ОЧЕНЬ солёное. Поэтому без водных очков далеко не уплывёшь – глаза разъедает.



Сахарный тростник

Крикет

Грейпфрут

Гуппи

Пеликан

Кораллы

Дельфин

Пальмы

Пещеры

Змея Карла

Баобабы

Фрегат

Зелёная мартышка

Пираты

Фиговое дерево

БРИДЖТАУН

Виндсёрфинг

Хлопковое дерево

Пляжи

Летучая рыба

Корифена



## БАОБАБЫ

В столичном Королевском парке растут два огромных баобаба. Одному из них более 1000 лет! Скорее всего, семена баобабов «приплыли» к острову из Западной Африки. Похоже, это они первыми «открыли Америку»!

## Крикет



## «МАЛЕНЬКАЯ АНГЛИЯ»

Конечно, Барбадос не спутаешь с Англией. И природа не та, и погода не та, и размер не тот. Но всё же можно обнаружить следы «настоящей Англии». Здесь гуляют по Трафальгарской площади и пьют обязательный чай в пять часов. Ну а в гольф и крикет барбадосцы любят играть не меньше, чем англичане, особенно в крикет! «Если я не играю в крикет, значит я смотрю, как играют другие, или говорю о крикете», – шутят местные жители.


## ЭТО ИХ ГЕРБ

Герб у острова особенный. Бородастый фикус, красивый красный цветок, дельфин и пеликан – это символы животных и растений острова. Рука сжимает стебли сахарного тростника, ведь именно его производство приносило острову главный доход.

На ленте написан девиз: «Гордость и трудо-

любие». Прочитаешь – и сразу становится понятно, что здесь живут трудолюбивые люди, которые гордятся своей страной!

Бородатый  
фикус



## РОДИНА ГРЕЙПФРУТА

Пока не ясно, зародился ли этот фрукт на Барбадосе, но впервые его нашли именно здесь 200 лет назад. Тогда английские моряки увидели огромные деревья, усыпанные крупными плодами. Они росли гроздьями, похожими на виноградные. Так грейпфрут и получил своё название, ведь в переводе с английского оно означает «виноградный фрукт». Его плоды могут быть розоватыми, жёлтыми и почти белыми. Кстати, чем больше розового оттенка в кожуре и мякоти грейпфрута, тем он слаще!





# Сказочная земля летучей рыбы!

Они и правда  
летают!

**Летучие рыбы** живут во всех океанах, но особенно много их у берегов Барбадоса. Остров так и называют – «земля летучей рыбы», а сама рыбка считается национальным символом.

Как же они летают? Разгоняясь в воде, рыбы отталкиваются хвостом от её поверхности. Хвост при этом работает, как маленький моторчик, делая до 70 взмахов в секунду! Взлетев, «летучки» расправляют свои плавники и планируют на них в воздухе. В среднем они пролетают метров 50. Однако, если рыбка «поймает» хороший воздушный поток, она может удалиться от места взлёта на 400 метров. Интересно, что лететь рыбам помогает именно встречный, а не попутный ветер. Пожелаем им «хорошего полёта»!

Барбадосцы любят **хорошую шутку**. Самое главное правило местных юмористов: шутка должна быть не только весёлой, но и доброй, чтобы никого не обидеть!

Свой остров жители шутя называют «коралловой лепёшкой». В этой шутке много правды, ведь Барбадос – это плоская равнина почти без холмов. И состоит он из **коралловых известняков**. Кстати, именно из-за кораллов море здесь такое чистое, ведь они являются отличным фильтром.



На **ЗАПАД** пойдёшь – в море нырнёшь. Здесь, среди коралловых рифов, встречаются не только пёстрые рыбки и морские черепахи, но и целая **коллекция затонувших кораблей**. Просто хватай акваланг и ныряй быстрее! Главное – не забыть взять с собой инструктора!



На **СЕВЕР** пойдёшь – под землю уйдёшь. В этой части острова много пещер и гротов. Самая большая – **пещера Харрисон-Кейв**. По ней путешествуют, сидя в электрических вагончиках. Подземные рельсы петляют среди сталагмитов, сталактитов, маленьких озёр и водопадов. Красотища!

На **ВОСТОК** пойдёшь – к пирату попадёшь. 200 лет назад здесь построил замок известный **пират** Сэм Лорд. Говорят, что свои сокровища он спрятал где-то в его стенах. Несколько лет назад замок сгорел, и сейчас его восстанавливают. Однако некоторые искатели кладов продолжают исследовать его руины. Вдруг в этой стене спрятан заветный сундук!

На **ЮГ** пойдёшь – **винд-сёрфинг** найдёшь. Ведь именно на юге острова встречаются Карибское море и Атлантический океан. От этой «волнительной встречи» рождаются замечательные волны. Для плавания на доске с парусом лучше не придумаешь!



Внимание – опасность! На западных пляжах стволы некоторых деревьев помечены красным цветом. Это **манциnella** – самое опасное дерево в мире. Все его части – листья, кора, цветы, плоды – содержат очень ядовитый сок. Даже от дождевых капель и росы, стекающих с листьев, можно получить сильнейший ожог. В общем, лучше держаться от него подальше!





# САХАРНАЯ ИСТОРИЯ



## ДАВНЫМ-ДАВНО

Почти 4000 лет назад там, где сейчас находится Индия, люди научились выращивать особенное растение. Из его сока получали сладкие комочки, которые называли «саккара». На древнем языке это означало «гравий, галька». Тебе это название ничего не напоминает? Ну конечно, сахар!

Только выглядел он не как привычный белый песок или кирпичик, а вот так:



## САХАРНЫЙ ОСТРОВ

Остров Барбадос стал первым из Карибских островов, где начали выращивать и производить «драгоценный» сахар. В то время он и в самом деле стоил очень дорого: почти 1 доллар за чайную ложку! Поэтому Барбадос считали самым богатым островом Нового Света.

## ТРОСТНИК-ПУТЕШЕСТВЕННИК

Греческий историк Оне-сикрит после посещения Индии написал: «В Индии тростник дает мёд без пчел». Когда о чудорастении узнали арабы, то поспешили привезти его в

Персию, а затем в Испанию и Португалию. После открытия Нового Света сахарный тростник «переплыл» океан и «поселился» в Америке. Оказалось, что Карибские острова – идеальное место для его выращивания. За год тростник здесь достигал 5-6-метровой высоты!





## «НЕСЛАДКАЯ» РАБОТА

Сочная сердцевина стеблей тростника пропитана сладкой жидкостью. В старину стебли среза-ли, вручную расщепляли на мелкие кусочки и так же вручную выжимали сладкий сок. Затем его нагревали, очищали и выпаривали до образования сахарных кристаллов.

Это был нелёгкий труд, но даже он мог бы приносить людям радость, если бы им за него платили.



На сахарных плантациях острова трудились тысячи рабов, привезённых из Африки. За тяжёлую работу они не получали ничего, кроме скудной еды, кандалов и побоев. Вот такая «несладкая» жизнь была у «сахарных» работников.



## МАШИНЫ

Рабство убивает в людях интерес к развитию и созданию чего-то нового. Поэтому лишь после его отмены люди придумали машины, которые и взяли на себя весь тяжёлый труд. В одних тростник отжимается, как бельё в стиральной машине. Выжимки идут на топливо или удобрение. Другие машины нагревают, очищают, выпаривают, высушивают и даже сортируют!



## «САХАРНАЯ» СЕМЕЙКА

Сладкие «кристаллы» получают не только из тростника. Сахар «извлекают» из свеклы, сахарной пальмы и кленового сока. Его получают даже из злаков: проса, риса и сорго. Од-

нако нерафинированный тростниковый сахар считается самым вкусным и полезным. В нём сохраняется много витаминов и минералов.

И всё же САМЫЕ лучшие и полезные сладости – это мёд, фрукты и ягоды!





**В** самом обыкновенном городе, на самой обыкновенной улице

стоял самый обыкновенный дом. И жила в этом доме

самая обыкновенная семья:

бабушка, дедушка, папа, мама, мальчик и кот.

Гришу, так звали мальчика, в семье часто называли необыкновенным. Да, да! Мама, дедушка, бабушка так и говорили: «Гриша, ты просто НЕОБЫКНОВЕННЫЙ... лентяй!». Убедить его что-то сделать было очень трудно. Уроки мальчик готовил кое-как, и придумывал всяческие отговорки, чтобы не помогать дедушке в саду, или маме с бабушкой дома. «Я ещё маленький и мне тяжело. А все эти работы такие долгие и скучные», – оправдывался мальчик.

Его папа был орнитологом, поэтому часто уезжал в командировки. Однажды летом он решил взять сына с собой в Австралию. Вначале Гриша обрадовался: новая страна, кенгуру, море и попугаи – это так интересно! Но папа-то приехал работать, а не отдыхать. Рано утром он будил Гришу, и они отправлялись на фотоохоту.

Ох, как же мальчик хныкал и ворчал! Ведь ему самому приходилось не только собирать свой рюкзак, но и носить его весь день, пробираясь между деревьями.



«Тяжело, долго, жарко, неинтересно», – бубнил он себе под нос, но деваться было некуда.

Прошло две недели и кое-что изменилось. Гриша стал замечать, что рюкзак уже не кажется ему таким тяжёлым. Он гордился тем, что научился ходить по лесу, почти не цепляясь за ветки. Когда не нужно было тихо сидеть «в засаде», мальчик задавал множество вопросов, и удивлялся тому, какой интересной может быть обычная «птичья» жизнь.

Больше всего Грише понравился шалашник. Эта жёлтая птичка умела строить красивые домики-шалашаши. Притаившись в густом кустарнике, мальчик наблюдал, как шалашник приносит в клюве несколько соломинок и кладёт их на крышу. Затем отлетев в сторону, смо-





трет, красиво ли получается, и улетает за новыми веточками. Целый день желтокрылый строитель приносил в клюве то соломинку, то цветок, то ракушки с перьями. К вечеру шалаш и полянка перед ним были украшены цветочными лепестками и ракушками.

По дороге назад Гриша не мог сдержать свой восторг: «По одной соломинке носит, и такие большие домики получаются!»

– Да, очень трудолюбивая птица, – согласился папа.

Гриша задумался: «А ведь и правда трудолюбивая! Целый день строит и не жалуется, не ворчит. Даже, наоборот, песни поёт. Как это у него получается?» Думал мальчик, думал и решил у папы спросить. Папа загадочно улыбнулся:

– Открою тебе один важный «птичий» секрет. Когда строишь дом, не стоит думать о том, сколько соломы или веток тебе придётся принести. От таких мыслей и строить перехочется. Нужно просто носить понемногу. Это ведь нетрудно! А ещё нужно представлять себе, каким красивым будет твой дом в конце. С такими мыслями работается легче.

– А кто-нибудь ещё знает об этом «птичьем» секрете? – удивился Гриша.

– Дедушка знает, и мама с бабушкой. Поэтому им удаётся справляться с разной работой. Вот теперь и ты знаешь этот секрет. Как думаешь, получится у тебя им воспользоваться?

– Конечно, получится! Разве я хуже птички? – решительно заявил Гриша и бодро зашагал впереди папы.

А вы, ребята, поняли этот «птичий» секрет трудолюбия?

В калейдоскопе спрятал я  
Слова из Библии, друзья.  
В них Правителя совет,  
Ищите же скорей ответ!







# Настольная игра Муравьиный пикник

## Содержимое игры:

- 12 карточек с тарелками;
- 60 карточек с продуктами;
- 4 карточки-муравья (см. бонус);
- кубик.

Количество игроков:  
2-4 человека.

## Ход игры

1. Поставьте фишки с муравьями на «Старт».
2. Карточки с продуктами выложите в центр игрового поля на **большую тарелку**.
3. Игроки по очереди бросают кубик и движутся **по стрелкам**.
4. Попав на кружок с продуктом, игрок берёт себе с тарелки этот продукт.
5. Он может оказаться **нужным** (то есть одним из тех 5, которые игроку необходимо собрать) или **ненужным**.
6. Если, пройдя круг, игрок попадает на клетку «Старт», то он получает **дополнительный ход**.

## Подготовка:


1. **Вырежи** 4 карточки с муравьями и **наклей** каждую на пятикопеечную монету.
2. Каждый игрок выбирает себе муравья и наугад вытягивает карточку с тарелкой. На тарелке нарисованы 5 продуктов, которые игрок должен собрать, проходя по игровому полю. **Побеждает** муравей, который первым соберёт свой комплект продуктов.

## Что делать с ненужными продуктами?

1. Если игрок собрал **5 карточек** с одним и тем же ненужным продуктом, то он может обменять их на 1 нужную карточку с большой тарелки.
  2. Ненужные продукты можно обменять, когда муравей попадёт на **клетку «?»**. Игрок должен ещё раз бросить кубик.
- **Если выпали «1» или «2»:** Игрок должен **отдать** одну свою карточку другому игроку.
  - **Если выпали «3» или «4»:** Игрок должен наугад **вытянуть** карточку у любого из других игроков.
  - **Если выпали «5» или «6»:** Игрок должен **обменяться** карточкой с любым другим игроком. Для этого оба игрока выбирают из своих карточек что-то наименее нужное и отдают друг другу.








На пикник пришла СЕМЬЯ.  
Все четыре МУРАВЬЯ  
Прыгали, играли, пели  
И ПОКУШАТЬ захотели.  
В рюкзаках, кроме воды,  
Много всяческой ЕДЫ.  
Каждый должен сам решить,  
ЧТО в тарелку положить.

# Настольная игра МУРАВЬИЧЬИЙ ПИКНИК





# Трудолюбивая невестка

После выхода из Египта и странствования по пустыне евреи поселились в городах земли Ханаанской.



В одном из них, городе Вифлееме, жили Елимелех, его жена Ноеминь и двое их сыновей.



В то время в Ханаан пришёл страшный голод: погиб не только весь урожай, но и запасы зерна в хранилищах.



В поисках лучшей жизни Елимелех с семьёй покинули Вифлеем.




После долгого пути они поселились в стране Моав, где усердно трудились и жили в достатке.



Сыновья Елимелеха повзрослели и женились на девушках-моавитянках Орфе и Руфи.



Обе невестки очень полюбили Ноеминь за её доброту и мудрость и поверили в Бога Израиля.



Внезапно в их семью пришло горе: Елимелех и его сыновья умерли. Женщины остались одни.



В те времена без мужчин невозможно было обрабатывать землю и собирать урожай. Поэтому Ноеминь решила вернуться на родину, к своему народу.



Она уговаривала невесток вернуться к родителям.



С большой грустью Орфа согласилась, но Руфь не захотела расставаться со своей свекровью.



Где будешь жить ты, там и я, твой народ будет моим народом, твой Бог – моим Богом.



Путь домой был для двух женщин нелёгким и опасным.

Вернувшись в Вифлеем, они поселились в старом доме Ноемини.

Использованы кадры из м/ф "Руфь" из серии "Анимированные истории из Библии"





Руфь убирала мусор, накопившийся в доме за эти годы,



**следила за чистотой**



и ухаживала за пожилой свекровью.

Вдовам в те времена жилось очень тяжело, приходилось распродавать всё имущество, чтобы как-то выжить.



Дочка, ты так много работаешь!



Господь не оставит нас!

Ноемини продавать было нечего, но Руфь не отчаивалась.



Это было время сбора зерна, а по закону, данному Богом, иудеи, собирая урожай, оставляли часть колосьев для бедных.



**Поэтому с самого утра Руфь уходила на поля и собирала за жнецами колоски**

**Работала она до позднего вечера,**



**а Ноеминь из этого зерна делала муку и пекла хлеб.**



«Такая невестка лучше семи сыновей», — хвалили соседи Руфь.

Вскоре трудолюбивую женщину заметил хозяин поля Вооз. Он повелел жнецам оставлять для неё больше колосьев и приглашать к обеду.



Часть угощения Руфь приносила свекрови и рассказывала ей о добром хозяине. Ноеминь вспомнила, что Вооз является их дальним родственником.




**У израильтян существовал такой обычай: если кто-нибудь умирал, не оставив детей, то ближайший родственник должен был жениться на вдове умершего.**



Восхищенный добротой, верностью и трудолюбием Руфи, Вооз женился на ней согласно этому обычаю.

У Вооза и Руфи родился сын Овид. Спустя годы у Овида родился Иессей, который стал отцом Давида, одного из славнейших царей израильского народа.



Прошло ещё 1000 лет, и в Вифлееме родился потомок Давида – Господь Иисус Христос, Сын Божий.

Так Господь благословил добрую, верную и трудолюбивую женщину – Руфь-моавитянку.

В Библии написано:  
**«Ленивая рука делает человека бедным, а рука усердных обогащает их» (Притчи 10:4).**



Привет!  
Хочу раскрыть тебе секрет:  
Как легко и без мороки  
Сможешь делать ты уроки!



Online

# КАК ЛЕГКО УЧИТЬ УРОКИ

Раньше я не любил делать уроки 😞, но недавно от друзей узнал несколько простых СЕКРЕТОВ 🔑. Теперь домашнее задание я делаю в два раза БЫСТРЕЕ! 😄 😄 😄

## СЕКРЕТ ПЕРВЫЙ



Делать  
уроки лучше  
в одно  
и то же  
время.

## ПОЧЕМУ?



Твой мозг привыкает к тому, что в эти часы его ждёт работа, поэтому он быстрее с ней справляется.

## СЕКРЕТ ВТОРОЙ



Убери со стола всё лишнее: пульт от телевизора, телефон, игрушки.

## ПОЧЕМУ?



Они будут тебя отвлекать. Заглянув на минутку в телефон, ты можешь так увлечься, что не заметишь, как пролетит час.

## СЕКРЕТ ТРЕТИЙ



Начинай с уроков средней сложности.

## ПОЧЕМУ?

Наш мозг чем-то похож на двигатель автомобиля. Для того чтобы легко двигаться на большой скорости, ему нужно время для разгона. Поэтому не берись сразу за сложные уроки, а «разогрей двигатель» на более лёгких заданиях.





## КОММЕНТАРИИ:



А если много задают,  
Как со всем управиться?  
И голова уже «гудит»,  
Задача не решается! 😭

Секреты наши, без сомнения,  
Решат все эти затруднения! 🔑



Хотел 10 минут посидеть за  
компьютером 🖥️. Сам не за-  
метил, как наступил вечер 🌙,  
а уроки не сделаны 😞...

Это да! Рядом с компьютером  
такое часто случается, поэто-  
му не стоит смотреть телеви-  
зор 📺 или играть за компью-  
тером 🎮, пока не выучишь  
уроки! От них будет тяжело  
оторваться, а потом ещё и  
сложно переключиться на до-  
машнее задание 📖.



В нашей школе так много до-  
машки задают! 📚

Только без паники! 😊 Не думай  
сразу обо всех уроках. Выбери  
одно задание и делай, будто  
оно единственное. ✎



Когда справишься – отдохни и  
берись за следующее. Запом-  
ни: твой мозг лучше справляется  
с маленькими задачами, боль-  
шие его «пугают!» 😬😬



Сделала три урока, а ещё надо  
выучить английский и стих! Голо-  
ва уже не соображает! 😞

И у меня такое бывало. Оказыва-  
ется, через каждые 30-40 минут  
нужно делать перерыв минут на  
10-15 🕒. Поиграй с домашним  
животным 🐱🐶, попрыгай, вы-  
пей водички 💧. Твои глаза 👁️ и  
мозг должны отдохнуть!



Я уже 2 часа сижу над одной за-  
дачей и никак не могу её решить!

Не расстраивайся 😊, отложи  
её на некоторое время и сде-  
лай другое задание. Если что-  
то долго не получается, значит  
мозгу нужно переключиться с  
одного дела на другое. Когда  
вернёшься к задачке, скорее  
всего, ты быстро её решишь. 💡💡



Ура! 🎉 Благодаря тебе я  
уже сделал уроки! Теперь  
могу делать что захочу! ⚽



# МАЛЕНЬКИЕ ЖИТЕЛИ

КОРАЛЛОВОГО  
ОСТРОВА

РЫБА-СПАСИТЕЛЬНИЦА

Привет, я – **гуппи**!

Такое имя мне дали в честь английского учёного Роберта Гуппи. Впервые он рассказал обо мне в Англии 130 лет назад. Странно, но другие учёные не поверили рассказу Роберта о том, что я размножаюсь не икрой, как остальные рыбы, а рожаю живых мальков. Они даже смеялись, но недолго, потому что вскоре убедились в этом сами. Наверное, им стало стыдно, и мне дали имя Гуппи. С тех пор я живу в аквариумах всего мира.

Моя родина – северная часть Южной Америки, а также острова Барбадос и Тринидад. Там я чувствую себя лучше всего, потому что люблю тёплую и чистую воду. Если ты решишь поселить меня в своём **аквариуме**, то следи, пожалуйста, за чистотой и температурой воды.

А ещё не забывай меня кормить хотя бы 2-3 раза в день. Я люблю покушать. Самое вкусное лакомство на свете – это личинки комаров. У себя на родине я их много съедала и не знала, что этим помогаю людям. Оказывается, комары переносят страшную болезнь – малярию. Но там, где жили мы, гуппи, комаров почти не оставалось! Когда об этом узнали, все газеты называли нас **«спасителями человечества»**. После этого рыбки гуппи разъехались по всему миру.



Меня «открыли» совсем недавно. Конечно, жила я на острове Барбадос уже давно, но впервые «попалась на глаза» учёным только 8 лет назад. Это и неудивительно, ведь я очень маленькая, точнее, **самая маленькая змея в мире.**

**Герпетологи** – учёные, которые изучают змей, очень удивились, измерив меня. Я всего 10 см! Оказывается, если бы я была ещё короче, то просто не смогла бы найти себе пропитание и погибла.

Мне и сейчас очень трудно находить еду, ведь я питаюсь термитами и личинками муравьёв. Найти их можно только в лесу, а большая часть лесов Барбадоса уже вырублена. Но я надеюсь, что теперь, когда меня «открыли», учёные придумают, как спасти **«змею-нитку»**



**ЗМЕЯ КАРЛА**

Да, забыла представиться! Меня зовут **змея Карла**. Биолог, нашедший меня, дал мне имя своей жены.

Давай знакомиться. По-научному я – **корифена**, но жители Карибских островов зовут меня **махи-махи**. Не подумай, что я хвастаюсь, но именно меня нарисовали на гербе Барбадоса.



**Моя зелёная чешуя по бокам отливает золотом и серебром, а ночью в тёмном океане я свечусь голубоватым светом. Это невероятное зрелище! Кажется, будто звёзды с неба упали в океан и бегают по нему туда-сюда.**

Я люблю плавать за парусными судами. В их тени хорошо прятаться от солнца и можно найти себе еду среди прилепившихся к днищу ракушек. Но моё хобби – катание на волнах. Я выбираю себе волну побольше и запрыгиваю на самый гребень.

Волна несёт меня с собой, и это так весело! Люди тоже так делают, только на досках. Может, посоревнуемся?



**КОРИФЕНА ЗЛОТИСТАЯ**



# Необычный МУРАВЕЙ

## КАК ДЕЛАТЬ?




1. Возьми немного красной краски и добавь в нее клей ПВА. После высыхания краска не будет пачкать твои пальцы.

## ТЕБЕ ПОНАДОБЯТСЯ:


- деревянная прищепка;
- красная гуашь и кисточка;
- клей ПВА;
- 3 большие красные пуговицы;
- глазки;
- пушистый жгутик с проволокой внутри;
- ножницы.



2. Покрась прищепку этой краской и дай высохнуть.



3. Разрежь пушистый жгутик на 4 равные части.



4. Продень через отверстия прищепки три жгутика для ножек. При необходимостикрепи клеем.



5. Оставшийся жгутик продень через отверстия одной пуговицы. Это будут усики муравья. Затем приклей глазки.



6. Осталось приклеить все пуговицы на прищепку – и муравей готов!



Есть ручные кошки, мышки,  
Свинки, птички и мартышки.  
Но кто из вас встречал, друзья,  
Хоть раз ручного муравья?  
Нельзя мурашку приручить,  
Зато можно смастерить!



Не скучать  
чтоб одному – друга  
смастерить ему!





# Сундучок с сокровищами

- 2.** В «стенку» сундучка воткни 2-3 зубочистки, как показано на фото. Сверху под углом, чтобы сундучок был приоткрытым, наколи крышку.



- 1.** Отрежь верхушку буханки и достань мякиш, чтобы получился сундучок с крышкой.



- 3.** Теперь можешь приступить к наполнению сундучка сокровищами. Выложи салат в сундучок.

- 4.** С помощью иглки надень на нитку горошины и зёрнышки кукурузы.

- 5.** Получившиеся бусы расположи на сундучке так, чтобы они красиво свисали с салата.

- 6.** На тарелку выложи листья салата и поставь на них сундучок. Сверху рассыпь немного икры и несколько маслин. Сокровища готовы!



Тебе понадобятся:

- чёрный хлеб «кирпич»;
- любой салат;
- консервированные горошек и кукуруза;
- маслины;
- альгиновая икра;
- листья салата;
- петрушка;
- зубочистки.



# ПОДУМАЙ

Попробуй догадаться, какой цифры не хватает.



# РЕБУС



# ПОСЧИТАЙ-КА

Сколько групп в аквариуме?



Запиши  
ответ

# СОСТАВЬ СЛОВА

Составь из букв в горизонтальной строке слово и впиши его в соответствующий ряд квадрата справа. Если всё сделаешь правильно, то сможешь прочитать ключевое слово.

Г	И	М	А	Н	А	З	▶									
Б	О	С	Т	У	Б	А	▶									
Н	А	Б	А	Б	А	Р	▶									
Р	А	Л	Ь	Б	О	К	▶									
А	В	Ё	Р	В	Е	К	▶									
К	Е	Л	Е	В	О	Ч	▶									
У	П	О	Й	Г	А	П	▶									





# РАСШИФРУЙ

КВЗДА ХСМУУШУ

ΣΠΖ≠ΨΧΖ ΛΔ ΔΥΘΥ -

Θ ΧΝΥЗ ΛΔЗУΡΘ≠ΧΖ,

КВЗДА ΝΥ ΧΣΜΥΥШУ -

Θ ΜΔΧΘΥ ΝΥ ΣΧΠΘΧΝΥ≠.

КЛЮЧ:

А-Δ

Е-Ν

В-Σ

Т-≠

С-Χ

Ы-Θ

Я-Ζ

У-ς

И-Θ

Н-Δ

В-Ψ

О-Ν


Г-Γ

Л-Θ

З-Ζ

# ЛАБИРИНТ

Помоги муравьишкам добраться к еде.



## ОТВЕТЫ:

Ответы: с. 11: пойдя к муравью, ленивец, по-  
смотри на де́йстви́я его, и будь́ му́дром (Πρὸς τὸν  
6:6); с. 22: 47; океан; 16 гуини; магазин; субботы; ба-  
рабан, корабль, ереська, человек, понугай; с. 23: когда  
сумеешь взяться за дело - и снѣг загорится, когда не  
сумеешь - и масло не вспыхнет.

# Стереокартинка


**Побывай вместе с  
героями Дружболандии  
там, где ты не был!!!**

**Тебя ждут  
незабываемые  
приключения  
в поисках  
главного!!!**

В СЛЕДУЮЩЕМ  
НОМЕРЕ:



ПУТЕШЕСТВИЕ  
В БЕЛЬГИЮ



**Заказать наши журналы  
вы сможете:**  
написав письмо на E-mail:  
**[dzherelo@ukr.net](mailto:dzherelo@ukr.net),**  
а также позвонив по тел.  
**(044) 428-84-38.**



Если вам интересно, чем  
занимаются наши герои в  
свободное от путешествий  
время, то **смотрите**  
**детские передачи**  
**"Дружболандия"** на сайте:  
**<http://www.hope.ua>**

**Ответственный за выпуск:** директор издательства  
"Джерело життя" Василий Джулай  
**Главный редактор издательства:** Лариса Качмар  
**Выпускающий редактор:** Мария Бадардинова  
**Ответственный редактор:** Людмила Поправкина  
**Корректурa:** Людмилы Шаповал

**Дизайн и вёрстка:** Анна Рафес  
**Художник:** Анна Рафес  
**Автор текстов:**  
Елена Поправкина  
**Ответственная за печать:**  
Тамара Грицюк

Христианское издательство  
"Джерело життя"  
Адрес: 04071, г. Киев,  
ул. Лукьяновская, 9/10 - А  
e-mail: [dzherelo@ukr.net](mailto:dzherelo@ukr.net);  
тел.: (044) 428 - 84 - 38