

НАСТОЛЬНАЯ
ИГРА

БОНУС

УВЛЕКАТЕЛЬНЫЕ
ЗАДАНИЯ ДЛЯ
ТЕБЯ



Там, где ты не был...

Выпуск 4 (11)



Незабываемые приключения в поисках ТЛАРНОГО

Тышка и Яша что-то обсуждали, стараясь говорить как можно тише: в штаб вот-вот должны были прийти Маша и Миша. Мальчики решали, что подарить друзьям на день рождения. А если быть совсем точным – что подарить Маше! Мишин подарок был уже куплен: в букинистическом магазине Тышка нашёл очень интересную книгу о старинных музыкальных инструментах. И что удивительно – стоила она совсем недорого. Тышка с Яшей купили её и теперь решали, что больше порадует Машу – картина или набор «Юный художник».

Решить они не успели – близнецы вбежали в штаб и радостно закричали, перебивая друг друга: «Мы придумали, придумали, как будем праздновать наш день рождения!» Яшка и Тышка переглянулись: за прошедшую неделю брат с сестрой придумали не меньше пяти разных вариантов.

– «Поиски клада», «Приключения в лесу», «Рыцарский турнир», «Жизнь в солнечном королевстве» – уже было. Что вы теперь придумали?

– «Библейский пир!» – одновременно воскликнули близнецы. Яша и Тышка молчали: они не могли понять, о каком пире идёт речь.

– Помните, Иисус был на пиру у одного начальника. Все приглашённые старались занять лучшие места. Иисус обратил на это внимание и сказал хозяину, чтобы он приглашал на пир не богачей, которые его тоже потом позовут, а бедных людей. Это и будет настоящая доброта и милосердие.

– Мы вчера вечером эту историю читали, – Миша рассказывал так быстро, что ему не хватило воздуха и пришлось замолчать. Рассказ продолжила сестра:

– И мы в свой день рождения решили устроить праздник для тех, кто сам это сделать не может! Мы пригласили детей из соседнего дома.

– Это тот дом, который стоял пустой?

– Ну да, они переехали неделю назад. Мы уже с ними познакомились. Родителей зовут тётя Оля и дядя Олег, а имена детей мы ещё не все запомнили.

– Сколько же у них детей?

– Тринадцать! Только не все дети им родные. Сестра тёти Оли с мужем погибли. И их дети стали жить в семье тёти Оли. Это было года два назад. Дяде Олегу здесь хорошую



Попробуйте тремя движениями большого ножа разрезать торт на 8 равных кусков.

работу предложили, они всё продали, приехали сюда, дом этот купили. Тяжело им, но вы бы видели, какие они все приветливые. Толик и Маша придут осенью в наш класс. А самые младшие – тоже близнецы! Им всего три года.

– В общем, так, – Миша решительно вступил в разговор, – мы с утра уже позвонили всем родственникам и знакомым, а теперь рассказываем вам: не покупайте нам подарки. На эти деньги лучше купите несколько недорогих, но интересных подарочков. Мы их будем складывать в одно место, а потом использовать во время конкурсов и викторин. Вот все гости и получают подарочки! Вы согласны?

– Конечно, согласны! У меня даже уже есть идеи: можно использовать ваш новый бассейн для весёлой рыбалки, устроить конкурс морских узлов, а ещё... – Яша вдруг замолчал, – Миша, мы уже купили тебе подарок. Может, мы его всё-таки подарим, не нести же назад в магазин.

Ребята весело рассмеялись. Хотя впереди ожидалось много работы, настроение у всех было прекрасное!

И праздник удался! Весёлая рыбалка, конкурс узлов, поиски клада, бутербродная поляна, приключения в королевстве сладостей, прыжки в мешках, весёлые кенгурята, прятки и чехарда – чего там только не было! И взрослые, и дети одинаково радовались и веселились. Подарков было очень много, так что все были довольны. Малыши-близнецы так и уснули в обнимку с огромными медведями. С ними их и унесли домой.

Но главное – юные Хранители теперь точно знают: дарить подарки и радость гораздо приятнее, чем их получать! И ещё у них появилось много новых друзей!

А после их ожидал сюрприз: папиному другу, который был на празднике и узнал о Клубе хранителей Дружболандии, так всё понравилось, что он предложил ребятам побывать в гостях у его семьи. Ура! Наши друзья едут в Данию!

Чтобы открыть тайны Дружболандии и стать её Хранителем, тебе понадобятся специальные КЛЮЧИ. Вот они:



Дружболандия - прекрасная Небесная страна, где царят добро и любовь.



Создатель и Правитель страны - Бог.



Древняя Книга - это Библия, в которой хранятся главные законы Дружболандии.



Следы Дружболандии - это всё доброе и прекрасное на нашей планете, что напоминает нам о Небесной стране.



Хранители Дружболандии - люди, ищущие и сохраняющие в своем сердце эти следы.

ВЕЛОСИПЕДНАЯ СТРАНА

В Дании на велосипедах ездят все и везде: на работу, в магазин, на пикник и даже на свадьбу! Везде велодорожки, вело-светофоры и велопарковки. Кстати, на велопарковке мы взяли велосипеды напрокат совершенно бесплатно. И целый день катались по городу, как настоящие датчане!



ПРОГУЛКА ПО РАДУГЕ

В городе Орхусе над крышей музея есть удивительный коридор. Он похож на разноцветное стеклянное колесо. Ты и не на небе, и не на земле, а как-будто внутри огромного калейдоскопа! И видишь город через все цвета радуги! Да и сам становишься то зелёным, то жёлтым, то фиолетовым!



Danmark

Дания

- Большая часть территории Дании находится на полуострове Ютландия. Возле него располагаются около 500 разных островов, и только 100 из них обитаемы.
- В Дании никто не живет от моря дальше, чем за 54 км.



Северное море



Сказки
Г. Х. Андерсена



Бутерброд



Лиса



Парк Тиволи



Парк
Бонбонленда



Музей
рекордов
Гиннеса

Северное море

ГЕРМАНИЯ

Скаген

Конфеты

Датский костюм

Экспериментариум

Леголенд

Лего

Велосипеды

КОПЕНГАГЕН

ВСТРЕЧА МОРЕЙ

Город Скаген, Дания. Здесь встречаются два моря – Северное и Балтийское. Датчане шутят: спорят моря, кто сильнее! Шумят, бурлят – в воду не заходи, с ног собьют! И никогда не сливаются вместе.



Балтийское море



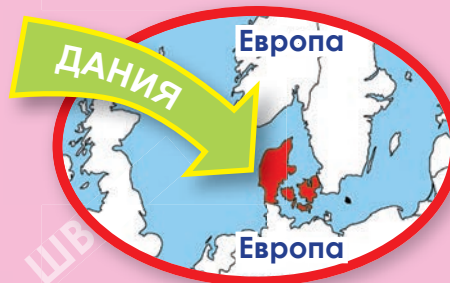
МОСТ – ОСТРОВ – ТОННЕЛЬ

Выезжаешь из Швеции по мосту – и вдруг мост упирается в остров. А дальше – вода! Куда же теперь? В подводный туннель! А «выныриваем» уже в Дании. Зачем так сложно? Чтобы через пролив по-прежнему могли ходить суда, а в небе спокойно летать самолёты.



САМЫЙ ИЗВЕСТНЫЙ ДАТЧАНИН

«Принцесса на горошине», «Стойкий оловянный солдатик», «Гадкий утёнок» – все они родились в Дании. Так же, как и автор этих книг – Ганс Христиан Андерсен. А ты знаешь, что сказки свои он писал для взрослых, а любят их дети всего мира. Вот как бывает!



ВЕЖЛИВЫЕ АВТОБУСЫ

Автобусы в Дании – самые вежливые в мире. Во-первых, приходят всегда точно по расписанию. Во-вторых, помогают своим пассажирам заходить! Для этого автобусы наклоняются вправо. Вот так джентльмены!

Каждый **Взрослый** мечтает снова стать **РеБёнКом**.

Хотя бы на один день! В Дании это **ВОЗМОЖНО**.

Ведь здесь есть

Парк Тиволи, Баккен, Бон-Бон и Леголенд!

ТИВОЛИ – прадедушка всех детских парков. Карусели и горки, акробаты и клоуны, мавританский дворец и китайский театр, весёлая музыка и яркие фейерверки! Уолту Диснею так понравилось в Тиволи, что он решил создать свой парк – Диснейленд!



БАККЕН – самый старый в мире парк развлечений! Каждый август здесь встречаются клоуны со всего мира. Ну и веселье, ну и потеха, ха-ха-ха, оглохнешь от смеха!



БОН-БОН – конфетная страна. После весёлых развлечений дети сами делают леденцы на Сладкой фабрике. А потом в «Театре конфет» смотрят истории из жизни леденцов-животных.



Конструктор ЛЕГО любят все: и дети, и взрослые. Из нескольких десятков кубиков можно сделать дом, крепость или корабль. А если взять 45 миллионов кубиков, то из них можно построить целую страну! И такая страна есть в Дании! Называется она – Леголенд. Придумал и построил её Готфрид, сын датчанина Оле Кирка Кристиансена, который несколько десятков лет назад изобрёл «Лего». В этой стране есть птицы и животные, пираты и индейцы, фараоны и рыцари, поезда и самолеты, замки и пристани. Ты можешь выбрать то, что интересно тебе:



Узнай, к какой части Леголенда относятся картинки, и соедини их с помощью цветных карандашей.

Подсказка: обрати внимание на цвет деталей леги и цвет рамок.

ЛЕГОЛЕНД



Приключения в
стране ЛЕГО!



МИНИЛЕНД – самые известные места мира. На улицах – фигурки лего-человечков и лего-мобили, а по каналам плавают лего-корабли! Ты и сам можешь поплавать на лего-катере или прокатиться в лего-поезде!



ДУПЛОЛЕНД – для самых маленьких. Мягкие дорожки, чтобы уберечь коленки и ладошки! И автошкола, где малыши учат правила движения и получают водительские права.



МИР ВОООБРАЖЕНИЯ – здесь можно самому собрать любую игрушку и научиться программировать роботов!



ЛЕГОСИТИ – город с пожарной станцией и космическим центром.



ЛЕГОРЕДО ТАУН – развлечения в стране индейцев.



В **ЛЕГО-САФАРИ** во время поездки на лего-джипе ты увидишь диких лего-зверей!



А ещё **КОРОЛЕВСТВО РЫЦАРЕЙ** – с огромным замком, принцессами и летающим драконом.



МИР ПРИКЛЮЧЕНИЙ – канатная дорога, водные аттракционы, американские горки... С чего же начать?




ДЕНЬ РОЖДЕНИЯ - ПРАЗДНИК ДЕТСТВА



А как же взрослые? Они разве не любят этот праздник? Конечно, любят! В этот день они вспоминают своё детство: подарки, улыбки, праздничный стол, игры и поздравления! Но в каждой стране – свои традиции празднования.

В **Голландии** виновника торжества усаживают в особое кресло, украшенное цветами, шарами и лентами, а в школе ему обязательно дарят цветную бумажную шляпу.



В **Китае** в этот день самым праздничным блюдом будет лапша, а обязательным подарком – цветок лотоса. Кстати, в Китае, кроме дня рождения, отмечают ещё «сидины» и «ходины» – это дни, когда ребёнок начал самостоятельно сидеть и ходить. В дни рождения китайские мальчики и девочки обязательно выполняют определённую работу, чтобы показать, что они действительно повзрослели!



В **Англии** пекут праздничный пирог с сюрпризами. А тех, кому исполняется 80, 90 или 100 лет, поздравляет сама английская королева!



Бразилец самый первый кусок праздничного пирога предложит самому любимому человеку. Обычно это бывают мама или папа! В этот день детям дарят леденцы в форме фруктов и овощей. Они настолько красивы, что дети их съедают не сразу, а хранят некоторое время и любуются.



А в **Германии** с самого утра зажигают свечи в доме и на праздничном пироге. И горят они целый день! Вот такой вот «зажигательный» праздник получается!



Найди 2 одинаковых праздничных коллажа.



Каждый **гачанин** очень любит и ценит свой дом и свою семью. Первым делом в новый дом покупаются большой стол и флаг. Стол – символ дружной семьи, а флаг – счастья. В день рождения вывешивают флаг из окна – сегодня в этом доме праздник! Флажки в вазе обязательно стоят на столе, на стенах висят гирлянды из флажков и даже торт украшен флажками!

Обычно подарки детям ставят у самой кровати. И как только ребенок утром открывает глаза, он сразу начинает их распаковывать.

Еще одна забавная традиция: если именинник еще совсем малыш, то ему принято дарить отдельный маленький тортик, который он будет есть так, как сам того пожелает – руками, ногами, стоя на голове или еще как-нибудь.



Родителей нисколько не пугает последующая уборка, но зато какое счастье наблюдать, как карапуз копается в торте!

Видишь, как по-разному можно провести свой день рождения!

Главное, помни:

- Ты появился на свет благодаря своим родителям – это и их праздник!
- Господь дал тебе жизнь, хранит и оберегает – будь благодарен Ему за это!
- Пригласи самых близких друзей, чтобы они поделили с тобой радости!
- Приятно получать подарки, но сделай и сам подарок тому, кто нуждается. Поверь – ты получишь двойную радость!
- Поищи интересные идеи для оформления праздничного стола. Например, вырежи звездочки из сыра – и вот уже на твоём столе космические бутерброды!
- Если есть возможность – устрой пикник на природе, ведь на свежем воздухе и играется веселей, и кушается вкусней! Но не забудь после праздника всё убрать – не стоит загрязнять природу!

Здравствуйте,
дорогие
ребята!



Я знаю, что многие из вас спешат стать взрослыми. Ведь вам кажется, что если вас называют детьми, то это звучит обидно, как будто вы маленькие и ничего не понимаете. Но это совсем не так.

На самом деле детство – это самое прекрасное и счастливое время в жизни. Потому что только в детстве мы можем

очень многому научиться и многое узнать. Только в детстве мы можем сделать всё, чтобы исполнились наши мечты в будущем.

Например, если кто-то мечтает стать спортсменом, то, пока он не стал взрослым, он должен есть много каши и каждый день делать зарядку. А тот, кто хочет быть учёным, должен много читать и наблюдать за природой.

А главное, что в детстве нас окружают самые близкие люди: наши мамы и папы, бабушки и дедушки, братики и сестрички. С ними мы можем играть, устроить праздник, пойти в поход или поехать на море. Они нам всегда подскажут, как молиться Богу и читать Библию, или что делать, если мы поранили руку.

Дорогие ребята! Детство – это такой замечательный подарок, который Господь дал каждому из нас. Но детством, как и любым подарком, можно распорядиться по-разному. Можно всё время гулять, плохо учиться в школе, не слушаться родителей, и когда мы станем взрослыми, то окажется, что мы ничего не знаем и ничего не умеем.

А можно этот Божий подарок использовать по-другому. Можно в детстве не только много играть и отдыхать, а ещё хорошо учиться, помогать родителям по дому и стараться сделать что-нибудь своими руками.

И тогда нас будут любить и уважать не только сейчас, но и когда мы станем взрослыми.

Я люблю разговаривать с Иисусом. Он – мой друг, я Ему всё-всё рассказываю! А знаете, что Он обещал? Что придёт время, когда все Хранители смогут Его увидеть! Я очень этого хочу: услышать Иисуса, увидеть Его и обнять. А вы хотите?



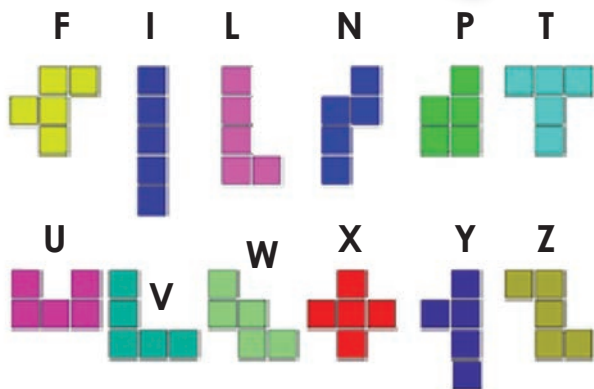
игра ПентаМиНО игра

(2 комплекта)

ЧТО ДЕЛАТЬ?

Фигурки-пентаминошки (см. вкладыш) и поля-квадраты (см. с. 12, 13) надо вырезать и наклеить на картон.

Пентаминошки называются по похожим на них латинским буквам.



ПРАВИЛА ИГРЫ

Задача игрока – расположить все фигурки на поле, оставив четыре пустые клетки.

Простой вариант. Фигурки можно переворачивать (отражать зеркально), а пустые клетки оставлять где угодно.


Усложнение: запрет на перевороты, а пустые клетки – на конкретных местах (например, по углам).

2 комплекта тебе понадобится для того, чтобы можно было вместе с другом собирать **на время**.




Еще можно без поля собирать **ровные прямоугольники**, стараясь, чтобы не было пустот и ничего не выходило за края.

Пентамино 1



пентамино 2



МУЗЕЙ СТРАННОСТЕЙ И ЧУДЕС

В этом музее так и хочется воскликнуть: «Не может быть!» Его создал Лерой Рипли – известный путешественник и коллекционер. Он ездил по самым отдаленным уголкам нашей планеты и собирал странности, шутки, загадки и чудеса для своего музея.




Этот мост – из спичек.



А это платье – из туалетной бумаги!

Ты не поверишь: здесь арфа без струн непонятно как играет мелодии; дворец построен из 300 тысяч спичек; есть удивительная рыба, покрытая мехом; восковая фигура человека, который очень любил есть на завтрак и обед... велосипеды! И ещё тысячи разных чудес!

В музее есть необычная картина, автор которой никогда не выходил из дома. Чтобы ему не было скучно, друзья присылали письма и открытки. У него скопилось огромное количество почтовых марок! Из них он и создал картину.



Ну а в конце – зеркальный лабиринт. Получи перчатки – и в путь! Смотри не заблудись.

Самая старая и самая длинная в Европе пешеходная дорожка привела нас в


МУЗЕЙ РЕКОРДОВ ГИННЕСА.

Он немного похож на Музей странностей и чудес. Здесь собраны фотографии и модели всего самого-самого в мире!

Вот статуя самого высокого человека в мире! А это мы возле неё!



А это фотографии самой большой собаки – датского дога, и самого толстого кота – тоже датского!



Можно попробовать побить мировой рекорд по количеству ударов палочками по барабану или измерить силу кулачного удара!

Кстати, если ты весь год будешь учиться только на 12 баллов, то, может быть, и твою фотографию поместят в этот музей!

Здравствуйте, дорогие друзья!

Эта история произошла во время жизни Иисуса Христа на Земле.

Однажды послушать Христа собралось много людей. Среди тех, кто пришёл услышать Его слова, были дети, которые с большим интересом наблюдали за всем происходящим. Они пришли вместе со своими мамами и бабушками, чтобы Христос помолился о них и благословил их семьи.

Но когда закончилась проповедь, ученики Иисуса не позволили детям близко подойти к Нему. Они считали, что Иисус слишком занят, чтобы женщины и дети беспокоили Его своими просьбами. Подойдя к мамам детей, они сказали: «Ваши дети не должны мешать нашему Учителю и отвлекать Его». Эти слова очень всех расстроили, ведь чтобы увидеть Иисуса и поговорить с Ним, многие из них прошли такой долгий путь пешком, под палящим солнцем, а теперь они должны вернуться назад, так и не сказав Иисусу ни слова.

Но, к счастью, Иисус заметил детей и подозвал их к Себе. Он очень сожалел о поступке Своих учеников и потому сказал им: «Не запрещайте детям приходить ко Мне, потому что для них и есть Царство Небесное. В это Царство сможет войти только тот, кто будет иметь такую же искреннюю веру, как у маленького ребёнка».

После этих слов Иисус ласково и нежно обнял детей и благословил каждого из них.

Иисус любил детей, и в каком бы месте Он не проповедовал, Он всегда находил время, чтобы поиграть с ними, загадывать им загадки и выслушивать их просьбы.

И вы, ребята, не должны сомневаться в том, что Иисус Христос любит каждого из вас. Он знает всех вас по именам, знает, где вы живёте и о чём мечтаете. И если вы в молитве доверите Ему ваши желания и ваши проблемы, то Он не только услышит вас, но и обязательно поможет.



Ой, ребята! В этом музее столько всего интересного! Даже не знаю, с чего начать. Наверное, с рассказа о самом музее. Он очень необычный: здесь можно всё трогать, крутить, везде лазить и участвовать в разных научных экспериментах!

Например, с помощью вот таких гигантских вращающихся **УШЕЙ-ЛОКАТОРОВ** можно слушать, о чем говорят люди в самых дальних уголках здания.



А это **ЗВУКОВОЕ ЗЕРКАЛО**. Ещё одно такое зеркало расположено на другом конце зала. С их помощью я разговаривал с Яшей, как по телефону!

В этих банках – настоящие **МУРАВЕЙНИКИ**. С помощью увеличивающей видеокамеры мы видели настоящую жизнь муравьёв!



Видите, этот мальчик с помощью генератора разделяет воду на кислород и водород. Потом вспыхивает искра, получается маленький взрыв и **ПАКЕТА** взлетает!



Мы увидели себя на экране раскрашенными в **РАЗНЫЕ ЦВЕТА**, в зависимости от температуры участков тела!



Мы поразвлеклись с мыльными пузырями, испытали на себе землетрясение и создали свой собственный гейзер!



С помощью специального прибора измерили силу крика. Маша кричала громче всех!

А вам я хочу предложить вот такой эксперимент. Его можно сделать дома с родителями.



МЫСЛИШКИ от ТЫШКИ

РЕЗИНОВЫЙ МЯЧИК ИЗ КУРИНОГО ЯЙЦА

Для опыта вам понадобятся:

- сваренное вкрутую куриное яйцо;
- глубокая чашка или стакан, в которые можно поместить яйцо целиком;
- уксус.



1. Положите яйцо в чашку и полностью залейте его уксусом.
2. Понаблюдайте за яйцом. Вы увидите на его поверхности крошечные пузырьки. Это уксусная кислота атакует кальций, содержащийся в яичной скорлупе. Вскоре яичная скорлупа изменит свой цвет.

РЕЗИНОВЫЕ КУРИНЫЕ КОСТОЧКИ

Если замочить в уксусе куриные косточки (чем тоньше косточки, тем лучше), то они тоже станут мягкими, как бы резиновыми.

Кальций в наших костях делает их крепкими и прочными. Для того чтобы они оставались такими подольше, надо есть каждый день продукты, богатые кальцием. Например, творог, кунжут, овсяную и гречневую каши, хурму, а ещё – много двигаться!

3. Через 3 дня достаньте яйцо и аккуратно промойте его водопроводной водой.



4. Посмотрите, что получилось. Попробуйте надавить на яйцо. Проверьте, как оно будет отскакивать от твердой поверхности.



Приятно познакомиться - **ЛИСА**

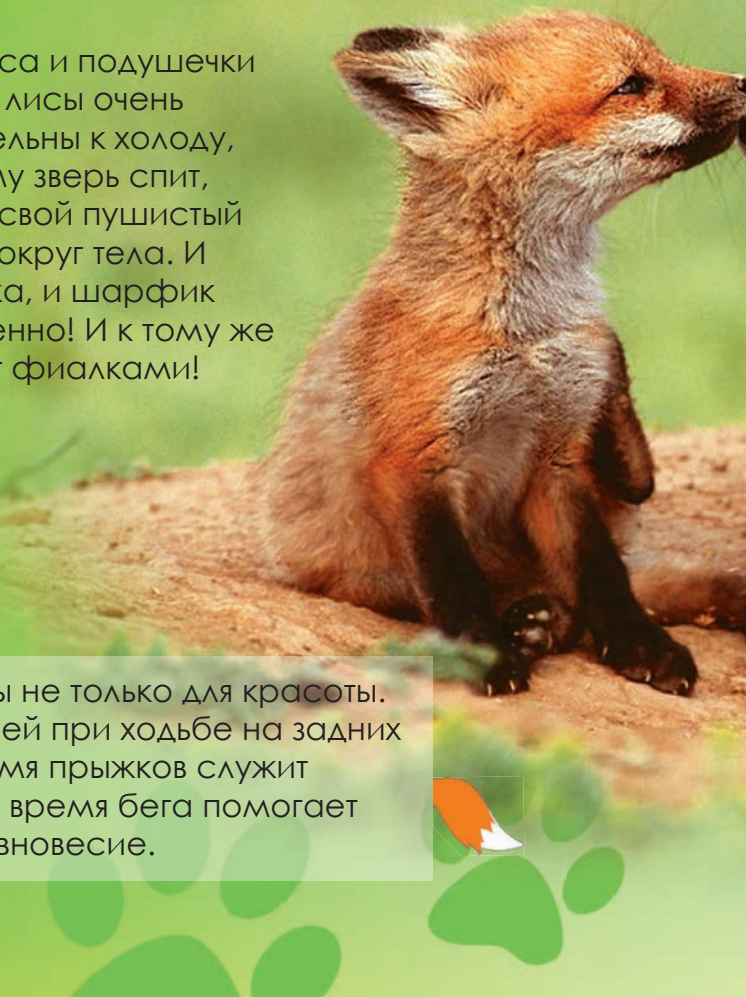
Лиса...Что мы знаем о ней? Рыжая хитрюга с пушистым хвостом, охотница на кур и зайцев. И всё? На самом деле рассказать о ней можно намного больше.

Не все лисы рыжие: есть и почти красные огнёвки, и серебристо-чёрные, и серые. Кстати, серые лисы умеют хорошо лазить по деревьям, а рыжие пролазят в щель размером 10 см!

Кончик носа и подушечки лап у лисы очень чувствительны к холоду, поэтому зверь спит, обернув свой пушистый хвост вокруг тела. И подушка, и шарфик одновременно! И к тому же пахнет фиалками!



И хвост у лисы не только для красоты. Он помогает ей при ходьбе на задних лапах, во время прыжков служит как руль, а во время бега помогает сохранять равновесие.





Лисица ест почти всё: фрукты, овощи, рыбу, лягушек и червяков! Но зимой основной её корм – это мыши. Учув под снегом мышку, лиса прислушивается к её пisku, а потом быстрыми прыжками ныряет под снег и ловит добычу. Этот способ охоты называется мышкование.

Лисицы действительно очень хитры, они умеют избегать капканов и запутывать гончих собак. Чтобы сбить собаку со следа, лисы даже запрыгивают на спину овцы!

Лисы – замечательные родители. Они оба заботятся о лисятах. А когда дети только рождаются, папа-лис один кормит всё семейство! Если же у лисицы нет своих детёнышей, то она помогает воспитывать чужих лисят.

Лису трудно приручить, но если это удалось, она будет сохранять верность хозяину всю жизнь!



Самая маленькая лисичка – фенёк. Её вес меньше 2 кг!



Вот такая она –
ЛИСОНЬКА!



Сосчитай, сколько лисичек
спряталось на страничке.
Твой ответ: _____



БЫСТРЫЕ НОГИ



Velox – «быстрый» и pedes – «ноги», а вместе получается –

ВЕЛОСИПЕД!

Прежде чем купить велосипед, надо решить, где ты будешь его использовать. Для асфальтированных дорог лучше всего – шоссейный велосипед. Именно на нём устанавливают рекорды на Олимпийских играх! Горный велосипед – для тех, кто любит кататься в парке или в лесу. У него прочная рама и широкие шины! Бывают ещё велосипеды городские, туристические, детские. А бывают и вот такие!

ВЕЛОСТУПЫ

Вместо шины – кроссовки. И что удивительно – он может ездить!



ВЕЛОРЮКЗАКИ

Этот велосипед можно свернуть в клубок и засунуть в рюкзак. Очень удобно – велосипед всегда с тобой!



ВЕЛОДОМ

Этот велосипедист с собой в дорогу ещё и дом взял! Устал, зашёл в домик, поспал, поел – и снова в путь. Красота!



ВЕЛОМОБИЛЬ

А у этого транспорта есть и педали, и мотор. Устал крутить педали, включая двигатель и отдыхай. Ни дождь, ни снег тебе не страшны!



ВЕЛОПРЫГУНЫ

Этот велосипед создан специально для прыжков. Поэтому он очень устойчив к ударам. А ты знаешь, что есть такой вид спорта – велотриал? Это преодоление препятствий на велосипедах. Там такие трюки выделывают!



Самый первый велосипед называли «бегунок». Он был деревянный, а ездили на нём, отталкиваясь от земли ногами.



У этого велосипеда уже есть педали и передняя вилка для поворота колеса.



А вот такие велосипеды называли «пауками». Очень неудобные!

Вкусняшки



от Машки

ВЕСЁЛАЯ Гусеничка



1

На блюдо выложи 6 крекеров в форме гусенички, как показано на фото.



2

Намажь крекеры соевым майонезом.



3

Варёное яйцо порежь колечками и положи сверху на крекеры.



4

Половинки колец огурца выложи на все крекеры, кроме первого.



5

Из красного салатного перца сделай улыбку, рожки и ножки для гусенички. Из кожицы огурца сделай глазки. Из укропа – симпатичный чубчик.

Т Е Б Е
ПОНАДОБИТСЯ:

- печенье крекер;
- варёное яйцо;
- огурец;
- салатный перец;
- соевый майонез;
- зелень.


6. Чтобы гусеничке было удобно, посади ее на травку (из петрушки и укропа).



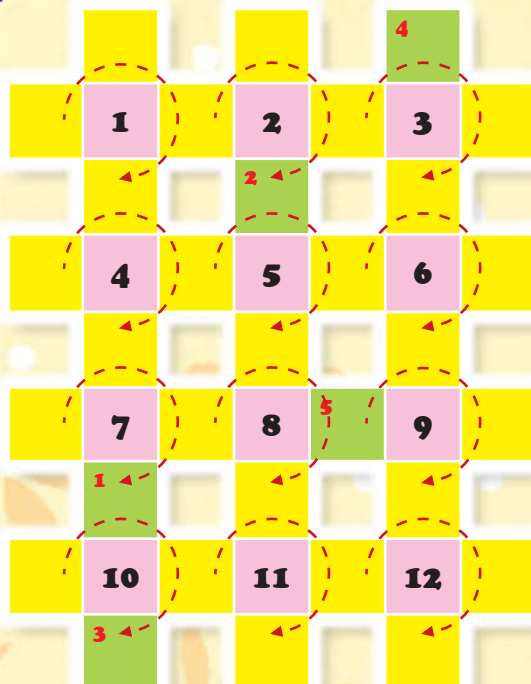

21




Впиши по часовой стрелке слова, изображённые на рисунке, сложи буквы и узнаешь, кто любит тебя больше всех на свете.



Твой ответ: 1 2 3 4 5



Ответы: с. 2: сначала разрезать морт вдоль пополам, чтобы получилась 2 коржика, а затем сверху крестом накрест; с. 18-19: 12 лисичек; с. 22: 1) окно, 2) ноги, 3) губа, 4) роса, 5) суп, 6) танк, 7) раки, 8) коса, 9) скат, 10) гусь, 11) паук, 12) утёнок; ответ: Лисус; с. 23: названия № 1, 3, 4, 7, 9; Маша нарисовала морт.



Маша очень любит рисовать. Поэтому каждый найденный ребятами след Дружболандии остаётся в её любимом альбоме в виде рисунка. В этом путешествии Маша нарисовала рисунок, глядя на который, она вспоминает и свой необычный день рождения, и чудесную поездку в Данию. Узнай, что именно нарисовала Маша! Для этого найди на страницах журнала части её рисунка, скопируй их на лист бумаги, аккуратно вырежи и правильно сложи рисунок.

**Что у тебя получилось
На этот раз?**

--	--	--	--


Например:



*Найди
потерянные
части пазла.*



Стереокартинка



Узнай, какой ключ
изображён на
стереокартинке и что
находится рядом с ним.

**Побывай вместе с героями Дружболандии там,
где ты не был!!!**

**Тебя ждут незабываемые приключения
в поисках главного!!!**

Ответственный за выпуск: директор издательства
"Джерело життя" Василий Джулай
Главный редактор издательства: Лариса Качмар
Выпускающий редактор: Мария Бадардинова
Ответственный редактор: Людмила Поправкина
Корректур: Юлии Вальчук

Дизайн и вёрстка: Анна Рафес
Художник: Анна Рафес
Авторы текстов: Елена Поправкина,
Олег Арутюнов
Ответственная за печать:
Тамара Грищук

ВНИМАНИЕ!

**Заказать наши
журналы вы сможете:**
написав письмо на
E-mail: dzherelo@ukr.net,
а также позвонив по тел.
(044) 428-84-38.

Если вам интересно,
чем занимаются наши
герои в свободное
от путешествий
время, то смотрите
детские передачи
"Дружболандия" на
сайте:

<http://www.hopechannel.info>

**В следующем
номере:**



**путешествие
в штат Флорида
(США)**

Христианское издательство
"Джерело життя"
Адрес: 04071, г. Киев,
ул. Лукьяновская, 9/10 - А
e-mail: dzherelo@ukr.net;
тел.: (044) 428 - 84 - 38