

настольная
ИГРА

БОНУС

УВЛЕКАТЕЛЬНЫЕ
ЗАДАНИЯ ДЛЯ
ТЕБЯ




Там, где ты не был...
Выпуск 2 (105)



Киргизия

Незабываемые приключения в поисках ГЛАВНОГО

Чтобы открыть тайны Дружболандии и стать её Хранителем, тебе понадобятся специальные КЛЮЧИ. Вот они:



ДРУЖБОЛАНДИЯ - прекрасная Небесная страна, где царят добро и любовь.




СОЗДАТЕЛЬ И ПРАВИТЕЛЬ страны - Бог.



ДРЕВНЯЯ КНИГА - это Библия, в которой хранятся главные законы Дружболандии.



СЛЕДЫ ДРУЖБОЛАНДИИ - это всё доброе и прекрасное на нашей планете, что напоминает нам о Небесной стране.



ХРАНИТЕЛИ ДРУЖБОЛАНДИИ - люди, ищущие и сохраняющие в своем сердце эти следы.

Наконец-то наступила неделя отцов! Эта традиция появилась три года назад, когда мамы договорились уехать на экскурсию, а папы на несколько дней взяли на себя заботу о детях. К огромной радости ребят, отцы тогда решили, что жить будут все

вместе в доме у Маши и Миши. Всем нашлись и место, и дела: посуду от случайно сгоревшего обеда или ужина очищали дружной компанией!

Эти дни часто вспоминали, поэтому по совместному решению детей и родителей в феврале стали отмечать неделю отцов: мамы уезжают в отпуск, а дети остаются под совместной опекой пап. В этом году решили составить программу на каждый день, и получилось довольно весело: день омлета, вечер шахмат, роликовый парк, ярмарка мастеров, весёлая лаборатория, необычная библиотека и вечер фокусов.

В День омлета решили использовать как можно больше того, что связано с курицей и яйцом. После утреннего приготовления пяти видов омлета папы так же решили приготовить обед и ужин, взяв в помощники только Машу. Яше, Тышке и Мише нужно было придумать что-то особенное для досуга. «Что-то особенное» никак не придумывалось, а из кухни доносились стуки, грохот, иногда вскрикивания и непрерывный Машин смех.

– Папа приготовил яичную лапшу для лагмана, и теперь эти длинные полоски висят на всех стульях и двери, – сообщила Маша, прибежав к друзьям. – А Бобошка стащил со стола два яйца, прокусил скорлупу и слизал всё с пола. Ой, на кухне сейчас столько этой скорлупы! Яйца ведь использовали и для омлета, и для лапши,

и ещё они понадобятся для приготовления блинчиков и какого-то необычного салата.

– Придумал! – спрыгнув с подоконника, неожиданно закричал Яша. – Эврика! Я знаю, что мы будем делать! Мы украсим цветочные горшки рисунками из салфеток и яичной скорлупой. Будет мамам сюрприз!

– Эта техника называется декупаж, мы в художественной школе её изучали, – обрадовалась Маша. – Я могу помочь. Только надо собрать и помыть всю скорлупу, изнутри удалить плёнки и просушить. Всё остальное у меня есть: акриловые краски, лак, клей, наждачная бумага и кисти.

– А старые глиняные горшки можно взять в сарае, – воодушевился Миша.

– Тогда мы с Тышкой займёмся скорлупой, – предложил Яша, – а вы с Мишей приготовьте горшки. Ты, Маша, лучше знаешь, что с ними делать.

Пока у пап на кухне булькала в кастрюлях и шкворчала на сковородках еда, у ребят подсыхала скорлупа, а также они обтирали и покрывали белой акриловой краской горшки. Перерыв на обед всех только воодушевил. Сытые и довольные ребята пригласили пап присоединиться к декупажу цветочных горшков.

– А мусор подметать мы будем вот этим новым веником, – объявил дядя Петя, – он тоже связан с курами. Привычный всем веник сделан из прутьев рас-

тения сорго. Вот эти мелкие зёрна на некоторых веточках очень полезны для питания молодых кур, а из стеблей растения получают сладкую патоку, которую называют «сорговый мёд». Сегодня мы будем пробовать его с блинчиками. Кстати, мы с вами ели лагман вилками, а в странах Средней Азии, откуда он родом, чаще всего его едят палочками. В Киргизии лагман подают на особых тарелках – блюдах с загнутыми вверх краями. Я из таких ел.

– Тогда, – предложил дядя Володя, – пока мы будем заниматься декупажем, ты, Петя, расскажешь нам о Киргизии. Лично я об этой стране знаю мало.

– А после ужина устроим бой подушками, у нас есть большие, набитые перьями! – предложил Миша.

– И потом всё подметём сорговым веником! – добавил дядя Петя.

Все рассмеялись: неделя отцов только началась, а...

**ПРИКЛЮЧЕНИЯ
В ПОИСКАХ ГЛАВНОГО**
продолжаются!



Kyrgyzstan

КИРГИЗИЯ



Вид из космоса на озеро Иссык-Куль



АК-КАЛПАК

Кыргызский мужской головной убор ак-калпак из белого войлока с тёмным отворотом символичен: белый верх – это вершины Тянь-Шанских гор, а тёмный низ – их подножие. Ак-калпак согревает в холод, охлаждает в жару и не пропускает влагу в дождь. Для каждого поколения существует свой ак-калпак.

С четырьмя линиями из темных ниток – для мудрого старейшины – аксакала; светлый из войлока потоньше – для мужчин среднего возраста, а с ярким орнаментом – для молодых джигитов, ведь они в самом расцвете сил. Ак-калпак жениха вышивают белыми узорами!



ИССЫК-КУЛЬ

Озеро Иссык-Куль называют драгоценной жемчужиной Азии. Вода в него поступает из многих источников, но никуда не вытекает, поэтому озеро солёное, а в воде накапливается много полезных минералов. Космонавты говорят, что Иссык-Куль видно даже из космоса и по очертаниям оно похоже на человеческий глаз. Недавно на дне озера обнаружили развалины скифского города, а по легендам там ещё спрятаны сокровища. Кто знает...

ЛУННЫЙ ЦВЕТОК

Айгуль – красивый и редкий цветок, который расцветает только в апреле, только в Кыргызстане и только на теневой стороне горы Айгуль-Таш. Он цветёт всего две недели. Внутри каждого распустившегося цветка почти всегда находятся капли росы. Интересно, что первый бутон у растения появляется только спустя 14 лет и каждый год прибавляется по одному оранжевому бутону. Ой, сколько же лет этому цветку?



САЛБУУРУН

В древности, отправляясь на охоту, кыргызы брали лук, тайгана (пса породы борзых) и ловчую птицу. Дичь, которую не могли добыть с помощью лука, настигал пес, а что было не под силу и ему, делал беркут. На такую многомесячную охоту отправлялись группами, и называлась она салбуурун, что означает «охотничий тур». На Всемирных играх кочевников, которые каждый год проходят в Киргизии, салбуурун – одно из состязаний, в котором беркуты и тайганы показывают мастерство и преданность хозяевам, охотясь на движущиеся чучела животных. Участники игр соревнуются в стрельбе из лука, а некоторые охотницы делают это с помощью ног!



ОРЕХ-ПУТЕШЕСТВЕННИК

Именно Кыргызстан считают родиной грецкого ореха. Здесь, в долине реки Арсланбоб, находятся самые крупные ореховые леса в мире. По легенде, Александр Македонский, возвращаясь из похода, остановился в этих лесах со своей армией на отдых. Продолжив путь, воины захватили с собой много вкусных и сытных орехов. Так они попали в Грецию, а затем, уже как «грецкие» орехи, распространились по миру!



В ГОСТЯХ ХОРОШО!

«Коноктуу уйде кут бар», – радостно говорят киргизы, а означают эти слова: «Гость в дом, благодать в дом». Всем лучшим, что у них есть, они готовы поделиться с гостем, и неважно, приглашённый он или случайный путник, его зовут разделить с хозяевами пищу и кров.

Киргизы в прошлом были кочевниками, да и сейчас жизнь большинства из них протекает между селом в долине, которое называется аил, и пастбищем в горах, известным как джайлоо. В аиле у киргиза дом, а на джайлоо он берёт с собой юрту. Центральная часть купола юрты называется тюндюк. Этот элемент даже изображен на государственном флаге Кыргызии.

Давайте вместе заглянем в жилище киргизов.

В юрте много войлочных ковров: на стенах, на полу и снаружи юрты. Они создают уют, красоту, тепло и комфорт. Войлок – это прессованная овечья шерсть. Им покрывают юрты, изготавливают из него ковры и одежду.

Ещё в юрте есть чиевые циновки. При их изготовлении стебли степного тростника чия оплетают шерстью, создавая красивые узоры. В результате получаются не только красивые, но и плотные тёплые циновки.



На столе обязательно есть чай для угощения и дружеской беседы. Чай заваривают по-разному, чаще всего это актын-чай – в него добавляют молоко, сметану, сливочное масло и соль. Пиялу наполняют наполовину – это знак того, что гостю рады и не хотят отпускать. К чаю обязательно подают горячие лепёшки с красивым узором.





Угощают гостя любимыми блюдами. **Бешбармак** – блюдо с домашней лапшой и мясом; **лагман** – к длинной лапше и мясу добавляют овощи; **манты** похожи на пельмени, но приготовлены на пару; **куурдак** – жареное мясо с луком, картофелем и зеленью; **дылдама** – вкусная тушёная капуста.

Без сладостей гости тоже не уйдут. Балманыз – козинаки из грецких орехов с мёдом. **Жансак** – те же орехи, но с мёдом и топлёным маслом. Если горячий жансак разлить в формы и высушить в тени, то получатся полезные и восстанавливающие силы конфеты. Другие сладости делают из сливок, муки, изюма и кураги.

После окончания застолья старший гость обычно произносит «бата» – благословение хозяевам. В нём выражают благодарность, оценивают всё хорошее и желают благ.

После вкусного обеда и интересной беседы можно поиграть. **Жоолук таштамай** – одна из любимых игр молодёжи. Вокруг сидящих по кругу игроков ходит водящий, который должен незаметно подбросить кому-то за спину платок и продолжить обход. Руки игроков должны быть впереди, но можно иногда ощупывать землю за спиной, не поворачиваясь. Если игрок обнаружит платок до того, как водящий вернётся к нему, он должен поднять его и догнать водящего, который старается убежать и сесть на освободившееся место. Если платок не был обнаружен, водящий начинает хлопать им игрока, а тот старается убежать и вернуться на своё место. Веселье, смех, скорость, ловкость, наблюдательность – хорошая игра!



Если ты попал на праздник, то можешь увидеть и спортивные состязания! **Тыйын энмей** – на дистанции в 100 метров в ямки раскладывают монеты, а всадник на скаку должен суметь достать их оттуда. Вот это джигиты!

Хорошо в гостях! Наше бата вам, добрые киргизы:

Ойдогудай иш болсун.

Пусть исполнятся все пожелания.

Жайлоон чептуу болсун.

Пусть на пастбище будет много травы.

Тенирим ишин ондосу

Пусть Бог покровительствует твоим делам,
тегерете колдосун.
и поддерживает тебя.

Оомийин!

Аминь!



КОМАНДА КРЕПКИХ ОРЕШКОВ



В научном понимании орех – это сухой плод дерева или кустарника, внутри которого находится вкусное и полезное семя. Однако чаще всего орехами мы называем любые съедобные плоды, состоящие из скорлупы и съедобного ядра.

Все орехи полезны: находящиеся в них вещества могут улучшить настроение, а полезные жиры, белки, клетчатка и разные витамины отлично справляются с укреплением и оздоровлением организма. Пожалуй, стоит познакомиться с некоторыми орешками из такой замечательной команды!

ГРЕЦКИЙ ОРЕХ

Хоть он и называется грецким, но родом не из Греции, а из Малой Азии. Это очень полезный орешек, особенно для мозга. Об этом знали и в Древнем Вавилоне. Верховные жрецы запрещали есть эти орехи простым людям. Наверное, боялись, что они поумнеют!

ПЕКАН

Этот орешек внешне немного похож на грецкий, но меньшего размера и с более нежным вкусом, без горчинки. Индейцы Северной Америки всегда заготавливали его впрок на случай голода. Это самый жирный из всех орехов: маленькая горсточка надолго утоляет голод.

КЕШЬЮ

Вкусный сладковатый орешек очень полезен при различных заболеваниях зубов. Он находится внутри яркого сочного плода, из которого варят джемы и варенья. Достать орех из плода могут только профессионалы: орех защищён плотной оболочкой, а между ней и съедобной мякотью находится слой, пропитанный жгучим маслом, от которого можно получить сильный ожог. По этой причине после удаления мякоти орехи обжаривают прямо в скорлупе, ядовитое масло испаряется, и только потом их можно чистить. Продают кешью только в очищенном виде!



ФИСТАШКИ

Их ещё называют «улыбающиеся орешки». Они самые низкокалорийные из всей команды, но это не значит, что их можно есть сколько угодно! Рекомендуют съедать не больше 30 г в день, иначе могут появиться тошнота и головокружение. Фисташки очень полезны при больших физических или умственных нагрузках, для восстановления зрения, а также сил после перенесённой болезни.



МАКАДАМИЯ

Самый дорогой орех в мире, разбить который, пожалуй, сложнее любого другого ореха. Созревает он шесть месяцев и только при хорошей погоде. Этот орешек очень полезный, особенно при авитаминозе, но только не для собак: съев всего одно ядрышко, твой питомец не сможет встать на ноги в течение 12 часов. Через сутки отравление пройдёт, но рисковать не стоит. Ешьте сами на здоровье!



МИНДАЛЬ И ФУНДУК

В фундуке много растительного белка, поэтому его советуют есть после спортивной тренировки. А из сладкого миндаля получается замечательное молоко, по пользе не уступающее обычному.

БРАЗИЛЬСКИЙ ОРЕХ

Многие считают его самым вкусным орехом во всей команде, к тому же в нём очень много столь нужного для нас селена. Для получения пользы нужно съедать 1–2 ореха в день. Больше не надо – можно отравиться!



КЕДРОВЫЕ ОРЕШКИ

Они просто кладезь витаминов и прочих полезных элементов. Особенно хорошо добавлять их в пищу осенью и зимой: и иммунитет повысится, и от вирусов помогут защититься!



СТАРШИЙ БРАТ



ил-был мальчик, и были у него папа и мама. Но однажды в их семье появилась сестра. Мальчик сразу превратился в брата, и не просто брата, а старшего брата. Правда, что это такое, он понял немного позже.

Маме теперь приходилось больше уделять времени маленькой и часто плачущей сестре. Сначала мальчик обижался на это, но папа ему всё объяснил:

– Мы – мужчины, а мама с твоей сестрёнкой – женщины. Во мне больше силы, чем в маме, а в тебе больше, чем в сестре, поэтому мы с тобой – их главные защитники и помощники. Так сказал мне когда-то мой папа, а теперь я говорю тебе.

Мальчик любил маму, поэтому с радостью помогал ей, делая то, что она просила: принести, сходить, купить, открутить, прикрутить, поддержать. Всем этим «мужским» делам он учился у папы, а вот старшим братом становился постепенно, на собственном опыте.

Ему пришлось научиться делиться своими игрушками и своим временем, потому что подросшая сестра больше всего хоте-

ла играть именно с ним и заниматься тем же, что и он. Сначала мальчик просто терпел, а потом на правах старшего брата начал её учить: что можно, а что нельзя, что правильно, а что нет. Иногда между ними случались ссоры, но вскоре они уже готовы были стоять друг за друга горой – в том числе и перед родителями.

Когда девочка гуляла во дворе со своими друзьями, старший брат за ней присматривал. Он выбежал из ворот прямо во время игры, чтобы защитить сестру от обидчика. Потом, правда, стал ругать её за то, что ввязалась в драку с мальчишками.

– Они Лёню обижали, а он маленький. Ты ведь говоришь, что маленьких обижать нельзя! – упрямо вскинув голову, сказала сестра и вытерла ладонями слёзы.

– Молодец, наш человек! – засмеялись друзья, прибежавшие на помощь старшему брату. – Пошли с нами, малыши, будете болельщиками!

– Я и судьёй могу быть, – заявила младшая, – потому что знаю все правила. Вот подрасту и начну заниматься женским футболом! Или балетом, я ещё не решила.

Вскоре не только в их, но и в соседних дворах, а также в школе знали: младшую лучше не трогать, у неё есть защитник, а у него есть друзья. Она знала правила игры в футбол, была главной болельщицей и не пропускала ни одной его игры. Она была «принцессой» и всегда получала право на выбор места в автобусе, но при этом старший брат учил её самым простым приёмам защиты, которые узнал от папы, и брал с собой на пробежки.

– Для тебя важно суметь быстро убежать, когда папы или меня не будет рядом, – учил он сестру.

Вместе они придумывали шалости, и брат всегда брал вину на себя. Правда, повзрослев, сестра сама стала разделять с ним наказание. Брат был её другом и советчиком, ему можно было рассказать то, что боишься рассказать родителям. Правда, они потом всё равно шли к папе с мамой, но второй раз, да ещё с братом, признаваться не так страшно.

У кого ещё можно узнать, какие девочки нравятся мальчикам, как не у старшего брата? Кому можно «поплакаться

от обиды», и, хотя он и говорит, что не выносит всех этих слёз, но всегда выслушает? В кого влюблены все твои подружки и ты этим очень гордишься? Кто прямо скажет тебе, что ты не права, или предостережёт от ошибок, которые сам когда-то совершил?

Это очень здорово: иметь старшего брата! Или хотя бы младшего... Брат есть брат!



ЗАБОТЛИВЫЙ ПАПА

Игра для
2–6 человек.

Любопытные медвежата перепачкались в краске от макушек до лап! Снежный папа заранее приготовил лохань с теплой водой и ароматной пеной для своих ярких малышей. Однако идти туда придётся по льдинам. Заботливый папа, конечно, пойдёт вперёд, чтобы проверить крепость льда на пути.

СОСТАВ ИГРЫ:

- ✓ 16 «льдин»: 13 крепких, две треснувших и одна льдина с лоханью;
- ✓ семь фишек с изображениями медведей: папы и шесть медвежат;
- ✓ шесть игровых кубиков.

ПОДГОТОВКА К ИГРЕ:

1. Заламинируй скотчем все фишки и «льдины», а затем вырежи их.
2. Собери шесть кубиков из других игр и наклеи на противоположные грани с точками 1 и 6 небольшие наклейки. Это будут грани с льдинами.
3. В любом порядке выложи на столе ряд из крепких льдин. Это и есть ледяная дорога, по которой будут идти «медведи». Льдина с лоханью должна лежать в конце пути, а треснувшие льдины – после пятой и десятой крепких льдин.
4. Фишки с изображением снежного папы и медвежат выкладывают в начале пути. Игроки устанавливают очередность ходов и выбирают своего медвежонка. В свой ход каждый игрок вначале бросает все шесть кубиков.

ХОД ИГРЫ:

Снежным папой поочередно играют все игроки.

А. Первый бросок кубика игроком.

(Возможны два варианта после броска).

1. Ни один из кубиков не выпал наклейкой вверх. Снежный папа не может сделать ни одного шага, медвежонок игрока остаётся стоять на месте, и кубики передают следующему игроку.
2. Один или несколько кубиков выпали наклейкой вверх. Снежный папа проверяет крепость льда, прежде чем пустить медвежонка, поэтому игрок передвигает только фишку папы-медведя на то количество льдин, которое выпало на кубиках.

Б. Выбор последующих бросков после передвижения фишки папы.

1. Игрок решает больше не бросать кубики и говорит: «Снежный папа зовёт медвежонка к себе!» Игрок переставляет своего медвежонка на ту льдину, на которой стоит снежный папа. Кубики передают для хода следующему игроку.

2. Игрок решает продолжить ход. Он откладывает в сторону кубики, на которых выпали грани с наклейками, и бросает оставшиеся кубики. После этого он снова передвигает фишку папы-медведя на количество льдин, равное числу выпавших граней с наклейками. Если и после этого броска не все кубики выпали наклейками вверх, игрок снова решает: бросать оставшиеся кубики или передавать ход.

Помни! Если после повторного броска не выпало ни одной грани с наклейкой, то снежный папа не может позвать к себе медвежонка, и тот остаётся стоять на том же месте, что и в начале своего хода. Поэтому после первого броска в свой ход нужно правильно взвесить, стоит ли повторно бросать кубик. Может, папе лучше позвать к себе медвежонка и передать ход?

В. Осторожно! Трещины!

Если фишка папы-медведя остановилась на треснувшей льдине, он не может звать медвежонка в опасное место. Игрок обязательно должен бросить оставшиеся кубики.

1. Если после броска не выпало ни одного кубика наклейкой вверх, то медвежонок остаётся стоять там же, где и стоял, а ход передаётся следующему игроку.

2. Если грани с наклейками выпали, то папа-медведь передвигается на выпавшее количество льдин и зовёт к себе медвежонка.
3. Если папа-медведь встал на треснувшую льдину, а уже все кубики выпали наклейкой вверх, то игрок заново бросает все шесть кубиков и действует по предыдущим двум пунктам.

Г. Ход следующего игрока.

В начале хода игрок ставит фишку папы-медведя туда, где уже стоит его медвежонок, и после этого действует по правилам. На одной льдине могут стоять несколько медвежат.

Д. Удлинить ледяную дорогу!

Когда последний из медвежат пройдёт две или более льдины и путь к лохани кажется слишком коротким, то можно его удлинить. Для этого нужно передвинуть вперёд льдину с лоханью, одну из пройденных крепких льдин отложить в сторону, а остальные собрать и продолжить ими путь до лохани. Если среди собранных льдин есть треснувшая, то в продолженном пути выкладывается сначала она, а затем все крепкие льдины. Продлевать путь можно несколько раз.

Конец игры наступает, когда первый медвежонок доберётся до льдины с лоханью.



Небесный Отец

Папа – это здорово! С ним можно без страха идти по тёмной улице. Можно, сидя у него на плечах, пройти сквозь любую толпу и всё увидеть. Он донесёт самые тяжёлые сумки и встанет на твою защиту. Он постарается понять тебя и простить твою вину, если она есть. Он помогает тебе в настоящем и заботится о твоём будущем. Да, с папой очень хорошо!

Великий Бог, Творец всего существующего, тоже называет Себя твоим Отцом, Небесным Отцом. Отношение Бога к нам – это настоящая родительская любовь. Что же это такое – быть любимым ребёнком Небесного Отца?

Быть окруженным Его заботой

Иисус Христос знает Небесного Отца лучше любого человека. Он сказал: «Знает Отец ваш, в чем вы имеете нужду, прежде чем вы даже попросите у Него». Бог всегда знает, что нужно каждому Его ребёнку: кому рубашка, кому хлеб, кому знания, кому работа, кому терпение, а кому доброта. Помни об этом, верь Ему и не стесняйся просить Его о том, в чём нуждаешься, ведь Бог не беден и не жаден, Он всё



готов дать Своим детям: пищу, друзей, родителей, мудрость, время, силы...

Однако помни и о том, что настоящему заботливый отец знает, что на некоторые просьбы нужно отвечать «нет». Слишком много сладкого, победа любой ценой, достижения без усилий, скрытый проступок – как бы сильно мы ни просили, Бог знает, что это не принесёт нам пользы. Небесный Отец хочет дать только лучшее и в нужное время. Твой Папа всегда заботится о тебе, просто верь Ему!

Рассчитывать на понимание

Часто папа понимает по глазам, что происходит в твоём сердце. Небесному Отцу даже в глаза смотреть не нужно: Он знает ВСЕ твои тайны! Знает, что с тобой происходит и причину твоих поступков. От Него ничего не скроешь, да и не нужно:

видя тебя «насквозь», Небесный Папа не относится к тебе плохо. Он любит тебя!

Поэтому разговаривай с Ним открыто: злишься – скажи об этом прямо; расстроился – поплачь и пожалуйся; не получается – проси о помощи; не понимаешь – спрашивай; радуешься – поделись. Он поймёт, поможет, утешит и подскажет, ведь так и поступают настоящие папы!

Быть под Его защитой

Знаешь, что делают хорошие отцы? Они защищают своих детей, готовы сразиться и с собакой, и с хулиганом, и даже со всем миром! Вокруг тебя постоянно находятся ангелы – помощники Бога, а Иисус Христос всегда говорил людям: «Никто никогда не сможет похитить вас из руки Отца», потому что Небесный Отец больше и сильнее всех. Твой Папа, твой Господь – ВСЕМОГУЩИЙ!


Надеяться на Его великодушие

Ты знаешь притчу о блудном сыне, которую рассказал Христос? Не знаешь? Тогда прочитай её в Евангелии от Луки 15:11–24 и ты поймёшь, какое у Бога сердце. У Него сердце настоящего Отца.

Сын обидел и бросил отца, уйдя в другую страну и забрав его деньги. Разорившись, став нищим и пропащим чело-

веком, сын раскаялся и захотел вернуться. Он ничего не просил у своего папы, только прощения и возможности быть слугой в его доме. Разве отец унизил его в ответ, разве посмеялся над сыном? Нет! Он великодушно простил его и устроил большой праздник в честь возвращения сына.

Вот такое сердце у твоего Небесного Отца – доброе, понимающее и прощающее. Он любит тебя и когда ты ведёшь себя хорошо, и когда ошибаешься. Твои хорошие дела и правильные поступки радуют Бога, но любит Он тебя просто потому, что ты – Его ребёнок, а Он – твой самый настоящий Папа!



ОТГАДАЙ КТО?



Попробуй отгадать: как поступают мальчики, а как – девочки.

1. С детства любят играть:

- а) в куклы и отношения;
- б) с машинками и конструктором.

2. Одеваясь, сначала наденут:

- а) верх, а потом низ;
- б) низ, а потом верх.

Ты знаешь, что мальчики отличаются от девочек и строением организма, и внешностью. Однако, как выяснили учёные-наблюдатели, есть ещё много того, что мальчики делают иначе, чем девочки, причём совсем об этом не задумываясь. Не все мальчики, конечно, но большинство из них.

3. Им больше понравится:

- а) исследовать что-то новое;
- б) обустроить то, что уже есть.

4. Снимают футболку:

- а) двумя руками, потянув наверх;
- б) ухватив её на спине рукой и перетянув через голову.

5. Зевая, прикрывают рот:

- а) кулаком;
- б) ладонью.

6. Оборачиваясь на зов:

- а) поворачиваются всем корпусом;
- б) поворачивают только голову.

7. Дышат:

- а) грудью;
- б) задействованы мышцы брюшного пресса.

8. Сердце у них бьётся:

- а) быстрее;
- б) медленнее.

9. Во сне часто:

- а) зажимают одеяло между ног и обнимают подушку;
- б) ложатся на спину, широко раскинув ноги, а руку кладут под голову.

10. Чистят зубы:

- а) широко расставляют ноги и опираются свободной рукой на край раковины;
- б) упираются рукой в бок.

11. Удобно устраиваясь в кресле:

- а) подворачивают под себя ногу;
- б) широко расставляют ноги либо кладут стопу одной ноги на колено другой.

12. Пояс на халате завязывают:

- а) ниже талии;
- б) на талии.

13. Уши затыкают:

- а) пальцами;
- б) ладонями.

14. Рассказывая секрет:

- а) понижают голос и наклоняют голову;
- б) прикрывают свой рот и ухо слушателя ладонью.

15. Рассматривая свои пятки:

- а) поднимают ногу и смотрят на неё спереди;
- б) оборачиваются за спину.

16. Задумываясь, они:

- а) наматывают прядь волос на палец;
- б) почёсывают подбородок и шею.

17. Поправляя причёску:

- а) проводят рукой по волосам, приглаживая их;
- б) взбивают причёску пальцами, распушая волосы.

18. Думают:

- а) рассуждая вслух сами с собой;
- б) молча.

19. В тепле они:

- а) плохо соображают и просто засыпают;
- б) становятся веселее и активнее.

20. Смотреть в глаза при разговоре:

- а) стремятся к этому;
- б) не любят.

21. Спускаются с горы:

- а) чаще всего боком;
- б) прямо, шире расставляя ноги.

22. Могут делать одновременно:

- а) несколько дел;
- б) лучше справляются с одним делом в один период времени.

23. Они устроены так, что:

- а) их почти не раздражают громкие, резкие звуки;
- б) лучше слышат, не любят громкие звуки.

ОТВЕТЫ:

Мальчики – 1б, 2а, 3а, 4б, 5а, 6а, 7б, 8б, 9б, 10а, 11б, 12а, 13б, 14а, 15а, 16б, 17а, 18б, 19а, 20б, 21б, 22б, 23а.

Девочки – 1а, 2б, 3б, 4а, 5б, 6б, 7а, 8а, 9а, 10б, 11а, 12б, 13а, 14б, 15б, 16а, 17б, 18а, 19б, 20а, 21а, 22а, 23б.



ИМ НУЖНА ЗАЩИТА

Человек оказывает огромное влияние на природу. Иногда это приносит пользу, иногда – вред, а порой сложно предусмотреть все последствия. Из-за этого многие животные страдают и погибают, некоторые виды уже исчезли, а других осталось так мало, что они находятся под особой защитой. Теперь только от людей зависит, продолжат ли своё существование животные, записанные в тревожную Красную книгу.

КАМЕННАЯ КУНИЦА

Когда-то в Киргизии горных куниц было немало, но сейчас увидеть их – редкость. Горной, или каменной, её называют потому, что зверёк любит селиться в скалистых ущельях, а из-за белых пятен на груди её иногда называют «белодушкой». Как и любая куница, белодушка прекрасно лазает по деревьям, но больше любит передвигаться по земле. Свой пушистый хвост куница использует для поддержания равновесия во время прыжков и передвижения по веткам. На охоту она выходит по ночам, а днём прячется в пещерах или расщелинах скал. Если охота оказывается особенно удачной, то зверьки делают запас на зиму. Куница – хищник, но и на неё охотятся ради пушистого меха.

ПЕРЕВЯЗКА

Этот диковинный зверёк тоже из семейства куньих. Белые полосы на мордочке, рыже-чёрные пятна на спинке – кажется, что кто-то неудачно забрызгал краской его чёрный мех. В случае опасности перевязка загибает на спину распушённый хвост и поднимает шерсть, как кошка, но рычит при этом, как собака. Если же это не помогает, то она распыляет в воздух неприятно пахнущую жидкость, как скунс.



У перевязки не ценный мех, и она отличный охотник, но луга и леса, где ей приходится охотиться, люди превращают в сельскохозяйственные поля, уничтожая при этом грызунов. Перевязкам просто не остаётся еды, поэтому их осталось так мало.

МАРХУР

Чудо чудное – козёл с витыми рогами. В переводе с афганского языка пушту слово *мархур* состоит из двух слов – «змея» и «рог». Именно эти удивительные рога и служат причиной исчезновения прекрасных винторогих козлов: браконьеры охотятся на животных ради их рогов. Так хочется, чтобы люди одумались и вспомнили о своей ответственности за всех животных на Земле.

МАНУЛ

Необыкновенная кошка диких степей с шикарным густым и пушистым мехом тоже терпит бедствие. Живут манулы крайне одиноко, котят рождается мало, а тут ещё браконьеры охотятся за мехом. Люди расставляют капканы для лисиц и зайцев, но туда попадают и манулы. Как жаль!



САЙГАК

Антилопа с грустным взглядом и красивыми, похожими на арфу рогами. Всего 100 лет назад их было больше двух миллионов, а сейчас едва ли наберётся 40 тысяч. Рога – вот ценность, из-за которой на сайгаков охотятся браконьеры. Хорошо, что другие люди встали на их защиту. Возможно, стада сайгаков вернутся в Кыргызстан!

Ирбис, беркут, джейран, марал, индийский дикобраз и обыкновенная рысь... В Красную книгу занесено так много животных, но пока есть люди, которые их защищают, у них есть надежда!



ГОРЫ ВБЛИЗИ И ВДАЛИ

У художников есть такое понятие – «**воздушная перспектива**». Посмотри на предметы вдалеке и вблизи: те, что вблизи, кажутся более яркими, чёткими и имеют более насыщенный цвет. Те, что вдали, выглядят более светлыми и слегка размытыми. Этот эффект «туманности» создают частички воды и пыли в атмосфере.

Как же это
нарисовать?
Давай учиться!

ТЕБЕ ПОНАДОБЯТСЯ:

- альбомный лист;
- белая и синяя краски;
- кисть;
- заготовка для рисования;
- баночка с водой;
- палитра или белая тарелка.

1. Возьми лист бумаги. Карандашом перерисуй картинку по образцу справа.
2. Смешай на палитре белую и синюю краски так, чтобы получился очень светлый оттенок. Это будет цвет неба.
3. Раскрась только небо.
4. Снова смешай белую и синюю краски (или в прошлый замес добавь больше синей краски), чтобы получился светлый оттенок, который немного темнее, чем цвет неба.
5. Раскрась ряд гор, которые находятся ближе всего к небу.
6. Повтори замес, добавляя больше синего, и раскрась следующий ряд гор.
7. Передний ряд – холмы и деревья – раскрась чистым синим цветом или добавь в него совсем немного белого цвета на твое усмотрение.
8. Всё! Рисунок гор с использованием принципа воздушной перспективы готов!

Образец





СМУЗИ

с миндальным молоком



1. Подготовь всё необходимое для смузи. Миндальное молоко выдержи некоторое время в холодильнике. Банан очисти от кожуры и на 20 минут помести в морозильную камеру.

2. Налей в посуду 50 г миндального молока, добавь 70 г малины.

3. Добавь кусочки замороженного банана и чайную ложку жидкого мёда. Чтобы смузи не был сильно сладким, можно выдавить немного сока лимона.

4. Взбей все ингредиенты блендером до однородной массы.

5. Перелей смузи в стакан. Можешь украсить его листочками мяты и орешками миндаля.




ТЕБЕ ПОНАДОБЯТСЯ:

- банан;
- миндальное молоко – 50 г;
- замороженная малина – 70 г;
- мёд – 1 ч. л.;
- лимон.



Приятного аппетита!

Найди 12 отличий.



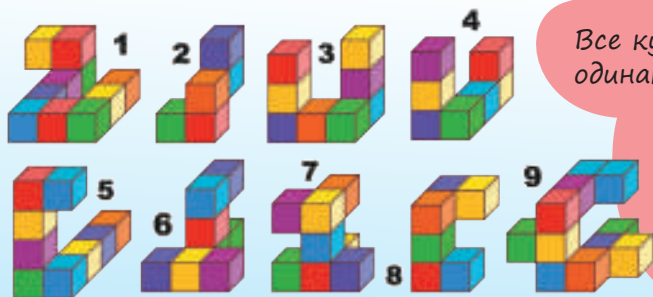
Пройди лабиринт, продолжая прибавлять +2.

+2



Помоги дятлу достать орешек.





Все кубики имеют
одинаковый вес.


Какая из фигур
тяжелее всех?
Какая самая лёг-
кая? Какие весят
одинаково?

Раскрась, решив примеры.



- 1 ●
- 2 ●
- 3 ●
- 4 ●
- 5 ●
- 6 ●
- 7 ●
- 8 ●

Найди соответствующую тень
каждой коровы.



с. 24: белка с орешком.
1-6, 3-8, 5-10, 7-2, 9-12, 11-4;
лёгкая - 2, весят одинаково: 3, 6 и 7;
с. 23: самая тяжёлая - 9, самая

ОТВЕТЫ:

Чудесная картинка



В следующем номере:
путешествие
в Бахрейн



Если вы желаете перевести
деньги на развитие журнала, вы
можете сделать это через банк.

Наши реквизиты:

Получатель: УУК АСД
Код ЕДРПОУ 19350731
IBAN: UA75380805 00000000
26006149457
МФО 380805
Банк: ПАТ «Райффайзен Банк
Аваль» в г. Киеве
Назначение платежа:
добровольные пожертвования.

Заказать наши журналы «Дружболандия» вы сможете,
написав письмо на E-mail: dzherelo@ukr.net, а также
позвонив по тел. 0 800 30 20 20.

Если вам интересно,
чем занимаются наши
герои в свободное от
путешествий время, то
смотрите детские передачи
«Дружболандия»
на сайте:
tv.hope.ua



**Побывай
вместе с нами
там, где ты не
был!**

**Тебя ждут
незабываемые
приключения
в поисках
главного!**

Ответственный за выпуск: директор издательства
«Джерело життя» Василий Джулай
Главный редактор издательства: Лариса Качмар
Выпускающий редактор: Елена Мехоношина
Ответственный редактор: Людмила Поправкина
Корректура: Инны Гунько

Дизайн и вёрстка: Анна Рафес
Художник: Анна Рафес
Над номером работала:
Елена Поправкина
Ответственная за печать:
Тамара Грицюк

Христианское издательство
«Джерело життя»
Адрес: 04071, г. Киев,
ул. Лукьяновская, 9/10 - А
e-mail: dzherelo@ukr.net;
тел.: (044) 428 - 84 - 38